

# **INVENTARIO Y CUENTAS ANUALES**


**CORRESPONDIENTES AL EJERCICIO 2018**

**APROBACIÓN PATRONATO 4 DE JUNIO DE 2019.**



***INVENTARIO.***

**EJERCICIO 2018.**







**FUNDACION IMPULSA CASTILLA-LA MANCHA.**  
**INVENTARIO DE ELEMENTOS DE INMOBILIZADO A 31/12/2018.**

**INMOBILIZADO INTANGIBLE.**

GTA. CONTABLE	DESCRIPCIÓN	FECHA ADQUISICIÓN	V. ADQUISICIÓN	AMORT. ACUMULADA	V. NETO CONTABLE
2030000003	LOGO FUNDACIÓN CULTURA Y DEPORTE.	1 de diciembre de 1999	1.742,94	-	0,00
2030000003	LOGO FUNDACIÓN CULTURA Y DEPORTE.	22 de diciembre de 1999	3.667,13	-	0,00
2030000400	DENOMINACIÓN MARCA NACIONAL "IV Centenario Quijote 2015".	24 de julio de 2014	12.858,65	-	7.153,04
2030000400	DENOMINACIÓN MARCA NACIONAL "IV Centenario Cervantes 2016".	24 de julio de 2014	12.858,65	-	7.153,04
2030000400	LOGOTIPO MIXTO (Barras-Cara de Cervantes) Nacional y Comunitario.	10 de octubre de 2014	19.009,61	-	11.296,70
2030000400	DENOMINACIÓN MARCA COMUNITARIA "IV Centenario Quijote 2015".	10 de octubre de 2014	6.150,96	-	3.655,27
2030000400	DENOMINAC. MARCA COMUNITARIA "IV Centenario Cervantes 2016".	10 de octubre de 2014	6.150,96	-	3.655,27
2030000400	DENOMINACIÓN MARCA NACIONAL "Quijote Parte II- IV Centenario.	2 de enero de 2015	19.009,61	-	11.405,77
2060000004	APLICACIONES PROGRAMAS PLANETARIO MUSEO CIENCIAS.	27 de abril de 2000	5.368,18	-	0,00
2060000004	APLICACIONES PROGRAMAS PLANETARIO MUSEO CIENCIAS.	3 de julio de 2000	18.579,69	-	0,00
2060000004	APLICACIONES PROGRAMAS PLANETARIO MUSEO CIENCIAS.	8 de marzo de 2001	6.611,13	-	0,00
2060000004	APLICACIONES PROGRAMAS PLANETARIO MUSEO CIENCIAS.	16 de mayo de 2001	1.175,12	-	0,00
2060000004	APLICACIONES PROGRAMAS PLANETARIO MUSEO CIENCIAS.	1 de abril de 2004	1.552,08	-	0,00
2060000004	APLICACIONES PROGRAMAS PLANETARIO MUSEO CIENCIAS.	19 de noviembre de 2004	1.740,00	-	0,00
2060000004	APLICACIONES PROGRAMAS PLANETARIO MUSEO CIENCIAS.	21 de diciembre de 2004	3.110,54	-	0,00
2060000008	ACTUALIZACIÓN SOFTWARE PLANETARIO MUSEO CIENCIAS.	22 de junio de 2009	850,00	-	0,00
2060000009	APLICACIONES PROGRAMAS PLANETARIO MUSEO CIENCIAS.	30 de noviembre de 2013	1.500,00	-	0,00
2065555555	AUDIOVISUAL CENTRO DE SEGÓBRIGA.	7 de mayo de 2012	19.950,00	-	0,00




206201401	VIDEO CORPORATIVO EXPO TIERRA DE DINOSAURIOS.	27 de febrero de 2014	605,00	-	605,00	0,00
206201401	VIDEO CORPORATIVO EXPO TIERRA DE DINOSAURIOS.	20 de noviembre de 2014	1.815,00	-	1.815,00	0,00
206201402	ILUSTRACIONES Y ANIMACIONES TIERRA DE DINOSAURIOS.	21 de noviembre de 2014	5.142,50	-	5.142,50	0,00
206400001	VIDEO CORPORATIVO IV CENTENARIO.	1 de diciembre de 2014	2.081,20	-	2.081,20	0,00
206400001	VIDEO CORPORATIVO IV CENTENARIO.	9 de diciembre de 2014	568,70	-	568,70	0,00
206400001	VIDEO CORPORATIVO IV CENTENARIO.	31 de diciembre de 2014	3.630,00	-	3.630,00	0,00
2064000002	PÁGINA WEB IV CENTENARIO.	29 de diciembre de 2014	1.452,00	-	1.452,00	0,00

**TOTALES INMOVILIZADO INTANGIBLE:**

V. ADQUISICIÓN.	AMORT. ACUMULADA.	V. NETO CONTABLE.
157.179,65	-	112.860,56
		44.319,09



**INMOVILIZADO MATERIAL.**

CTA. CONTABLE	DESCRIPCIÓN	FECHA ADQUISICIÓN	V. ADQUISICIÓN.	AMORT. ACUMULADA.	V. NETO CONTABLE.
211555555	CONSTRUCCIONES SEGÓBRIGA.	1 de mayo de 2011	129.927,13	-	73.035,31
213555555	MAQUINARIA SEGÓBRIGA.	1 de mayo de 2011	2.651,72	-	16,32
215444444	DEPÓSITO GASÓLEO RECÓPOLIS.	25 de noviembre de 2011	1.746,40	-	1.250,30
216000000	MOBILIARIO OFICINA SERVICIOS CENTRALES.	2 de marzo de 2005	355,40	-	0,00
216000000	MOBILIARIO OFICINA SERVICIOS CENTRALES.	23 de noviembre de 2007	3.889,90	-	0,00
216000000	MOBILIARIO OFICINA SERVICIOS CENTRALES.	17 de abril de 2008	3.312,96	-	-0,02
216000000	MOBILIARIO OFICINA SERVICIOS CENTRALES.	4 de noviembre de 2008	1.017,55	-	-0,02
216000000	MOBILIARIO OFICINA SERVICIOS CENTRALES.	10 de mayo de 2016	4.283,68	-	3.151,14
216600001	ENCUADERNADORA ESCUELA TALLER JUDERÍA.	30 de diciembre de 1999	478,19	-	0,00
216600002	MOBILIARIO MDP. 30 SILLAS - 4 MESAS (TALLERES)	15 de octubre de 2018	2.286,90	-	2.238,66
216600003	MOBILIARIO MLC. 8 MESAS (TALLERES)	13 de diciembre de 2018	1.248,72	-	1.242,56
217000000	EQUIPOS Y COMPONENTES INFORMATICOS CENTRAL.	Ejercicio 2011-AJUSTE.	-	0,61	0,00
217000000	EQUIPOS Y COMPONENTES INFORMATICOS CENTRAL.	Ejercicio 2016	5.275,60	-	1.860,91
217000000	EQUIPOS Y COMPONENTES INFORMATICOS CENTRAL.	Ejercicio 2017	2.156,05	-	1.174,02
217000001	FOTOCOPIADORA-FAX TOSHIBA E-STUDIO 281C.	31 de diciembre de 2007	7.321,98	-	0,00
217000005	ESCANER ÁREA PATRIMONIO.	4 de julio de 2005	614,80	-	0,00
217000006	VIDEO-PROYECTOR PLUS + PANTALLA TRIPODE J. LIMPIO.	29 de abril de 2005	3.944,00	-	0,00

*Handwritten signature*

*Handwritten signature*

217000007	PROYECTOR KODAK SAV 2000.	25 de enero de 2006	360,00	-	360,00	0,00
217000008	CÁMARA FOTOS DIGITAL CANÓN EOS 350.	25 de abril de 2006	1.040,60	-	1.040,60	0,00
217000008	CÁMARA FOTOS DIGITAL CANÓN G9.	5 de junio de 2008	694,41	-	694,41	0,00
217000700	ORDENADOR PORTÁTIL HP 250 G6 (OFICINA TURISMO MADRID)	28 de junio de 2018	719,28	-	91,63	627,65
217000701	PANTALLA DE INTERIOR PITH (OFICINA TURISMO MADRID)	27 de julio de 2018	15.294,40	-	1.644,67	13.649,73
217000702	EQUIPO APPLE MBOOK; IPAD PRO 11" 4G; PENCIL 2ND GENERATION; S KEYBOARD; 3 PORTÁTILES HP250-G6; 3 OFFICE HOME&BUSINESS 2019 PKC	27 de diciembre de 2018	8.905,20	-	30,50	8.874,70
21740000	PORTATIL APPLE MACBOOK AIR. IV CENTENARIO.	18 de diciembre de 2014	1.367,30	-	1.367,30	0,00
21750000	EQUIPO AUDIOVISUAL IV CENTENARIO CERVANTES.	22 de febrero de 2017	12.397,42	-	5.748,67	6.648,75
21755555	EQUIPOS Y COMPONENTES INFORMÁTICOS SEGÓBRIGA.	1 de mayo de 2011	7.470,10	-	7.470,10	0,00
217600001	PROYECTOR PHILIPS.	16 de abril de 2010	274,92	-	274,92	0,00
217600001	FOTOCOPIADORA RICOH AF-MP 200 SP.	23 de septiembre de 2010	1.829,00	-	1.829,00	0,00
217700000	2 ORDENADORES PORTATILES + IMPRESORA. B. SOLIDARIA.	23 de diciembre de 2009	1.566,60	-	1.566,60	0,00
217700001	MINI PROYECTOR BENQ MOD. GP1DLP-LED. B. SOLIDARIA.	23 de diciembre de 2009	438,01	-	438,01	0,00



217700002	PORTATIL TOSHIBA Z30-12T. PROGRAMA GRUNDTVIG.	13 de febrero de 2014	999,46	-	999,48	-0,02
217700002	IPAD AIR 16GB WIFI PLATA. PROGRAMA GRUNDTVIG.	22 de octubre de 2014	529,98	-	529,99	-0,01
217700002	TABLET SAMSUNG GALAXY ANDROID 16GB. PROGR. GRUNDTVIG.	30 de octubre de 2014	287,98	-	288,00	-0,02
217700002	PROYECTOR EPSON EB-945. PROGRAMA GRUNDTVIG.	19 de febrero 2015	909,53	-	879,84	29,69
217700002	EPSON-VP BUSINESS-SISCOS DUROS TOSHIBA. GRUNDTVIG.	31 de marzo de 2015	999,46	-	940,48	58,98
217700002	6 QREADERCERV 8GB+IMPRESORA HP DESKJET 1510. GRUNDTVIG	8 de abril de 2015	924,44	-	864,74	59,70

217900000	ORDENADOR PLANETARIO MÓVIL.	23 de noviembre de 2001	895,51	-	895,51	0,00
217900000	ORDENADOR PORTATIL CIENCIA EN RUTA.	3 de abril de 2008	1.110,00	-	1.110,00	0,00
217900000	ORDENADOR PORTATIL CIENCIA EN RUTA.	3 de abril de 2008	775,00	-	775,00	0,00
217900000	ORDENADOR PORTATIL CIENCIA EN RUTA.	22 de mayo de 2008	775,00	-	775,00	0,00
217900000	4 ORDENADORES PORTÁTILES CIENCIA EN RUTA.	10 de octubre de 2008	1.808,00	-	1.808,00	0,00
217900000	ORDENADOR PORTATIL CIENCIA EN RUTA.	28 de mayo de 2009	634,22	-	634,22	0,00
217900000	PROYECTOR BENQ MP615P. CIENCIA EN RUTA.	24 de marzo de 2010	420,04	-	420,04	0,00

217900002	ORDENADOR PENTIUM 4/1.4 Mhz. MUSEO LAS CIENCIAS.	21 de junio de 2002	1.127,52	-	1.127,52	0,00
217900002	REPRODUCTOR MP3 NAPA DAV-311. MUSEO LAS CIENCIAS.	29 de junio de 2002	135,23	-	135,23	0,00
217900002	LECTOR DVD PIONNER. MUSEO LAS CIENCIAS.	10 de diciembre de 2004	1.999,00	-	1.999,00	0,00
217900002	2 ORDENADORES PORTÁTILES AUS EEEPC 1001. MLC.	17 de diciembre de 2009	596,24	-	596,24	0,00
217900002	CÁMARA VIDEO CCD USB 1.3 MEGA PIXEL. MUSEO CIENCIAS.	18 de noviembre de 2009	489,29	-	489,29	0,00
217900002	CÁMARA VIDEO CCD USB 1.3 MEGA PIXEL. MUSEO CIENCIAS.	18 de noviembre de 2009	489,29	-	489,29	0,00
217900002	PROYECTOR DIGITAL MIP 1200F PLANETARIO MLC.	21 de enero de 2011	27.535,30	-	26.243,78	1.291,52
217900002	1 IMPRESORA 3D VINCI PRO . PROGRAMA ENTRE RED.ES	14 de septiembre de 2016	927,06	-	497,83	429,23
217900002	1 IMPRESORA 3D DA VINCI PRO 3 EN 1. PROG. ENTRE RED.ES	22 de septiembre de 2016	900,00	-	511,64	388,36
217900002	4 IMPRESORAS 3D DA VINCI PRO 3 EN 1. PROG. ENTRE RED.ES	21 de diciembre de 2016	2.670,00	-	1.353,29	1.316,71
217900002	2 ORDENADORES X17 6500. PROGRAMA ENTRE RED.ES	20 de diciembre de 2016	1.620,00	-	822,21	797,79
217900002	5 ORDENADORES PORTÁTILES LENOVO ESSEN. ENTRE RED.ES	21 de diciembre de 2016	1.381,94	-	700,45	681,49
217900002	3 IMPRESORAS 3D DA VINCI PRO-PROGRAMA ENTRE RED.ES	8 de mayo de 2017	2.400,00	-	989,59	1.410,41
217900002	5 ORDENADORES PORTÁTILES INTEL 15.6. PROGRAMA ENTRE RED.ES	19 de abril de 2018	4.976,51	-	872,59	4.103,92






217900002	3 IMPRESORAS 3D DA VINCI PRO-PROGRAMA ENTRE REDES	23 de abril de 2018	2.397,00	-	413,73	1.983,27
217900002	PROYECTOR BARCO F32 SXGA 8000 - MAGIC PLANET MLC.	10 de julio de 2018	11.180,40	-	1.332,46	9.847,94
217900003	EQUIPOS AUDIOVISUALES EXPO PRIMEROS POBLADORES.	1 de enero de 2005	18.946,28	-	18.946,28	0,00
217900004	PORTÁTIL LENOVO V110-15KB 15-7200 4GB 500GB N° SERIE 80TH0012SP MDP.	31 de octubre de 2018	498,00	-	20,81	477,19
217900004	IMPRESORA 3D ULTIMAKER 2+ (EU CABLE); SMARTFIL PLA 2.85MM LIGHT IVORY; SMARTFIL PLA 2.85MM SILVER	13 de diciembre de 2018	2.375,08	-	29,28	2.345,80
217990001	EQUIPO VIDEO EXPOSICIÓN ALBERTO.	11 de octubre de 2001	1.180,99	-	1.180,99	0,00
218000000	FURGONETA IVECO PEGASO PLANETARIO MÓVIL.	31 de agosto de 2001	17.847,66	-	17.847,66	0,00
218000001	CITROEN C4 GRAN PICASSO.	29 de noviembre de 2007	25.399,99	-	25.399,99	0,00
218555555	CITROEN BERLINGO SEGÓBRIGA.	1 de mayo de 2011	12.650,00	-	12.650,00	0,00
219000000	CALIENTA LECHE-FRIGORÍFICO CORBERO-CAFETERA SOLAC.	29 de marzo de 2000	268,05	-	268,05	0,00
219000000	2 CALEFACTORES.	22 de noviembre de 2007	588,00	-	588,00	0,00
219000000	2 CALEFACTORES.	26 de noviembre de 2008	479,00	-	479,00	0,00
219000001	17 GRABADOS AMNISTIA INTERNACIONAL.	23 de enero de 2002	4.099,37	-	-	4.099,37
219000002	OBRA DE ARTE "DOCE" ALICIA MARTIN.	30 de agosto de 2006	3.480,00	-	-	3.480,00
219000003	OBRA DE ARTE "ONTUR" JOSÉ LUIS SÁNCHEZ.	30 de diciembre de 2009	29.580,00	-	-	29.580,00
219000004	OBRA DE ARTE "CLAVILEÑO" JOSÉ LUIS SÁNCHEZ.	30 de diciembre de 2009	35.484,40	-	-	35.484,40

219000005	OBRA DE ARTE "VANDELVIRA. JOSÉ LUIS SÁNCHEZ.	30 de diciembre de 2009	31.088,00	-	31.088,00
219000006	OBRA DE ARTE "ONTUR" JOSÉ LUIS SÁNCHEZ.	10 de enero de 2010	23.084,00	-	23.084,00
219400000	EQUIPO DE SONIDO PORTATIL. JUEGO LIMPIO.	5 de agosto de 2005	4.300,12	-	4.300,12
219400002	TELEVISOR PLASMA SANYO 42". JUEGO LIMPIO.	24 de octubre de 2006	2.065,09	-	2.065,09
219400003	RAMPA MECÁNICA. PROGRAMA HIPOTERAPIA	18 de diciembre de 2007	6.101,60	-	6.101,60
219555555	OTRO INMOVILIZADO MATERIAL SEGÓBRIGA.	1 de mayo de 2011	4.487,93	-	4.374,63
219555555	REPLICA MOSAICO "CASA DE SILVANO". SEGÓBRIGA.	31 de octubre de 2012	41.371,00	-	25.452,33
219700000	TELEVISOR SONY KDL-55 EX 500. BIBLIOTECA SOLIDARIA.	10 de diciembre de 2010	1.800,00	-	1.741,02
219700000	PROYECTOR CASIO XJ-A255	10 de diciembre de 2010	1.700,00	-	1.700,00
219700001	CÁMARA VIDEO CANON CAMCORDER. PROGRAMA GRUNDTVIG.	18 de noviembre de 2014	2.218,90	-	1.096,45
219900000	EQUIPO DE PLANETARIO TRANSPORTABLE.	6 de diciembre de 2001	8.366,09	-	8.366,09
219900000	CÚPULA HINCHABLE COM MOTOR.	27 de febrero de 2004	8.157,04	-	8.157,04
219900000	PROYECTOR DIGITAL PLANETARIO MÓVIL.	23 de octubre de 2008	21.551,72	-	21.551,72
219900000	PROYECTOR DIGITAL PLANETARIO MÓVIL.	2 de enero de 2009	4.451,15	-	4.451,15
219900000	PROYECTOR BENQ MP525. PLANETARIO MÓVIL.	24 de noviembre de 2010	489,99	-	489,99
219900000	PROYECTOR HITACHI CP-A100 WF. PLANETARIO MÓVIL.	22 de octubre de 2010	2.085,00	-	2.085,00
219900000	BAÚL FLIGHT CASE FACET. CIENCIA EN RUTA.	21 de diciembre de 2010	1.003,00	-	1.003,00
219900001	JUEGO DE LUCES EXPOSICIÓN ALBERTO.	10 de octubre de 2001	44.723,72	-	44.723,72
219900002	SILLAS APILABLES.	10 de octubre de 2002	16.000,00	-	16.000,00






219900003	EQUIPO MEGAFONIA EXPOSICIÓN ALBERTO.	29 de enero de 2003	11.586,37	-	11.586,37	0,00
219900004	EQUIPO ILUMINACIÓN EXPOSICIÓN PRIMEROS POBLADORES.	1 de enero de 2005	1.656,48	-	1.656,48	0,00
219900005	2 PROYECTORES SANYO XP57L. PROGRAMA ECAT.	27 de diciembre de 2006	15.584,60	-	15.584,60	0,00
219900005	1 PROYECTOR SANYO XU-41 PORTATIL. ECAT.	27 de diciembre de 2006	1.016,16	-	1.016,16	0,00
219900005	4 PROYECTORES FOCO STELLA 73517. ECAT.	11 de septiembre de 2009	3.570,02	-	3.570,02	0,00
219900005	2 PANTALLAS RETROPROYECTORAS SOPORTE 180*180. ECAT.	30 de junio de 2010	774,30	-	774,30	0,00
219900005	1 VIDEOPROYECTOR NEC NP 3250. PROGRAMA ECAT.	15 de julio de 2010	2.990,00	-	2.990,00	0,00
219900006	EQUIPO MEGAFONIA INSTALADO EN SEDE ECAT.	27 de enero de 2007	2.174,99	-	2.174,99	0,00
219900007	TELEVISOR PLASMA LG LCD/TFT Y TDT. PROGRAMA ECAT.	24 de marzo de 2007	1.399,00	-	1.399,00	0,00
219900007	TELEVISOR PHILIPS 42" LED PFL7685H. PROGRAMA ECAT.	29 de diciembre de 2010	999,00	-	960,03	38,97
219900008	PROYECTOR SANYO PLC XW 55. EXPOSICIÓN BROSSA.	19 de noviembre de 2007	1.016,16	-	1.016,16	0,00
219900009	14 MICROSCOPIOS MONOCULARES MUSEO DE LAS CIENCIAS.	18 de noviembre de 2009	3.296,04	-	3.296,04	0,00
219900009	14 MICROSCOPIOS MONOCULARES MUSEO DE LAS CIENCIAS.	18 de noviembre de 2009	3.296,04	-	3.296,04	0,00
219900010	AMPLIFICADOR PORTATIL. MUSEO DE LAS CIENCIAS.	30 de marzo de 2011	295,00	-	274,57	20,43
219900011	MLC TV TOSHIBA 652D-LED N° SERIE 8029151800263	31 de octubre de 2018	1.082,12	-	45,21	1.036,91
219900012	MDP TV TOSHIBA 652D-LED N° SERIE 8029151800253	31 de octubre de 2018	875,13	-	36,56	838,57
219900013	7 DRONES POTENSIC; 7 DRONES HELIFER F36; 1 DRON PARROT BEBOP ADVENTURE	3 de diciembre de 2018	1.259,07	-	24,15	1.234,92
219900014	AMPLIFICADOR 90W-100V-80HMS FONESTER; MICROFONO DINAMICO PHILLIPS S; ALTAVOZ DE PARED 100V-15W CON SOPORTE	31 de diciembre de 2018	766,35	-	0,25	766,10

*Handwritten signature*

*Handwritten signature*



219920141	TIERRA DE DINOSAURIOS. Mantellisaurus Atherfieldensis y Concavenator Corcovatus representado una escena de caza	21 de enero, 1 de abril y 1 de julio de 2014	13.310,00	-	13.310,00	0,00
219920141	TIERRA DE DINOSAURIOS. 3 Ejemplares de Pirodactilo Europejara + 2 Ejemplares Adultos de Cocodrilo+ 3 Ejemplares Pelecanimimus.	10 de marzo de 2014	12.196,80	-	12.196,80	0,00
219920141	TIERRA DE DINOSAURIOS. 3 Modelos: Cabeza T. Rex; Cabeza de Velociraptor Jurassic Park; y Cabeza Lambeosaurus.	20 de octubre de 2014	6.655,00	-	6.655,00	0,00
219920141	TIERRA DE DINOSAURIOS. 1 Velociraptor Mongoliensis	19 de noviembre de 2014	4.356,00	-	4.356,00	0,00
219920141	TIERRA DE DINOSAURIOS. Modelados, Texturizados y Animaciones.	21 de octubre y 7 de noviembre de 2014	3.327,50	-	3.327,50	0,00
219920151	TIERRA DE DINOSAURIOS. 1 Titanosauo; Escenografía del Paleolítico Réplicas de Iberomesornis.	12 de enero de 2015	8.820,90	-	8.748,61	72,29
219920151	TIERRA DE DINOSAURIOS. Corpóreo a escala real de Ornithocheirus Simus.	11 de marzo de 2015	3.025,00	-	2.878,30	146,70
219920151	TIERRA DE DINOSAURIOS. Corpóreo a escala real de Nothosaurus Mirabilis.	23 de marzo de 2015	2.843,50	-	2.682,31	161,19
219920151	TIERRA DE DINOSAURIOS. 1 Smilodon Fatalis; 1 Ursus Spelaeus; 1 Coelodonta Antiquitatis; 1 Evolución Patas Équidos; 1 Astrolophitecus Afarensis; 1 Lepisosteus; 1 Huevo de Titanosaurus y 1 Archaeopteryx.	1 de abril de 2015	21.855,63	-	20.497,12	1.358,51
219920151	TIERRA DE DINOSAURIOS. 1 Titanosauo; Escenografía del Paleolítico 1 Elefante muerto; 3 Homínidos; Ambientación de Ciénaga con barro y juncos.	20 de abril de 2015	16.952,10	-	15.666,81	1.285,29

V. ADQUISICIÓN.	AMORT. ACUMULADA.	V. NETO CONTABLE.
819.661,44	-	289.981,01

TOTALES INMOVILIZADO MATERIAL:




Handwritten signature in blue ink, possibly reading "K. K. K."

Handwritten signature in blue ink, possibly reading "K. K. K."

***BALANCE DE SITUACIÓN ANUAL.  
CUENTA DE RESULTADOS ANUAL.***

EJERCICIO 2018.

*Antonio Gabriel*



Steph




	ACTIVO	NOTAS DE LA MEMORIA	2018	2017
	<b>A) ACTIVO NO CORRIENTE</b>		<b>334.300,10</b>	<b>335.170,73</b>
201, (2801), (2901)	<b>I. Inmovilizado intangible</b>	Nota 6	44.319,09	51.922,95
202, (2802), (2902)	1. Desarrollo			
203, (2803), (2903)	2. Concesiones			
204	3. Patentes, licencias, marcas y similares		44.319,09	51.922,95
206, (2806), (2906)	4. Fondo de comercio			
207, (2807), (2907)	5. Aplicaciones Informáticas	Nota 6	0,00	0,00
205, 209, (2805), (2830), (2905)	6. Derechos sobre activos cedidos en uso			
240, (2990)	7. Otro inmovilizado intangible			
241, (2991)	<b>II. Bienes del Patrimonio Histórico</b>		0,00	0,00
242, (2992)	1. Bienes inmuebles			
243, (2993)	2. Archivos			
244, (2994)	3. Bibliotecas			
249	4. Museos			
	5. Bienes muebles			
	6. Anticipos sobre bienes del Patrimonio Histórico			
210, 211, (2811), (2831), (2910), (2911)	<b>III. Inmovilizado material</b>	Nota 5	289.981,01	283.247,78
212, 213, 214, 215, 216, 217, 218, 219, (2812), (2813), (2814), (2815), (2816), (2817), (2818), (2819), (2912), (2913), (2914), (2915), (2916), (2917), (2918), (2919)	1. Terrenos y construcciones	Nota 5	68.422,10	79.531,67
23	2. Instalaciones técnicas y otro inmovilizado material	Nota 5	221.558,91	203.716,11
220, (2920)	3. Inmovilizado en curso y anticipos			
221, (282), (2921), (2832)	<b>IV. Inversiones inmobiliarias</b>		0,00	0,00
	1. Terrenos			
	2. Construcciones			
2503, 2504, (2593), (2594), (2593), (2594), (2595), (2596), (2597), (2598), (2599)	<b>V. Inversiones en entidades del grupo y asociadas a largo plazo</b>		0,00	0,00
2505, (2595), 260, (269)	1. Instrumentos de patrimonio			
2523, 2524, (2953), (2954)	2. Créditos a entidades			
2513, 2514, (2943), (2944)	3. Valores representativos de deuda			
	4. Derivados			
	5. Otros activos financieros			
2505, (2595), 260, (269)	<b>VI. Inversiones financieras a largo plazo</b>	Nota 8	0,00	0,00
2525, 262, 263, 264, (2955), (2956), (2957), (2958), (2959)	1. Instrumentos de patrimonio			
2515, 261, (2945), (297), 265, 68, 27, 474	2. Créditos a terceros			
	3. Valores representativos de deuda			
	4. Derivados	Nota 8		
	5. Otros activos financieros			
	<b>VII. Activos por impuesto diferido</b>		0,00	0,00
	<b>B) ACTIVO CORRIENTE</b>		<b>1.528.467,11</b>	<b>2.433.617,92</b>
580, 581, 582, 583, 584, (599)	<b>I. Activos no corrientes mantenidos para la venta</b>		0,00	0,00
30, (390)	<b>II. Existencias</b>	Nota 12	0,00	0,00
31, 32, (391), (392)	1. Bienes destinados a la actividad	Nota 12	0,00	0,00
33, 34, (393), (394)	2. Materias primas y otros aprovisionamientos			
35, (395)	3. Productos en curso			
36, (396)	4. Productos terminados			
407	5. Subproductos, residuos y materiales recuperados			
	6. Anticipos a proveedores			
447, 448, (495)	<b>III. Usuarios y otros deudores de la actividad propia</b>	Nota 8 y 9	100.000,00	269.385,37
430, 431, 432, 435, 436, (437), (490), (4935)	<b>IV. Deudores comerciales y otras cuentas a cobrar</b>	Nota 8	150.932,46	1.266.594,06
433, 434, (4933), (4934)	1. Clientes por ventas y prestaciones de servicios	Nota 8	36.046,01	0,00
440, 441, 446, 449	2. Clientes, entidades del grupo y asociadas			49.397,22
460, 464, 54, 4709	3. Deudores varios			
4700, 4707, 4708, 471, 472, 558	4. Personal			
	5. Activos por impuesto corriente	Notas 8, 9 y 13		160,65
	6. Otros créditos con las Administraciones Públicas	Notas 8 y 9	114.886,45	1.217.036,19
	7. Fundadores por desembolsos exigidos			
5303, 5304, (5393), (5394), (5395)	<b>V. Inversiones en entidades del grupo y asociadas a corto plazo</b>		0,00	0,00
5323, 5324, 5343, 5344, (5953), (5954)	1. Instrumentos de patrimonio			
53113, 5314, 5333, 5334, (5943), (5944)	2. Créditos a entidades			
5353, 5354, 5523, 5524	3. Valores representativos de deuda			
	4. Derivados			
	5. Otros activos financieros			
5305, 540, (5395), (549)	<b>VI. Inversiones financieras a corto plazo</b>		6.850,00	6.850,00
5325, 5345, 542, 543, 547, (5955), (598)	1. Instrumentos de patrimonio			
5315, 5335, 541, 546, (5945), (597), 5590, 5593	2. Créditos a entidades			
5355, 545, 549, 551, 5526, 565, 566, 480, 567	3. Valores representativos de deuda			
	4. Derivados			
	5. Otros activos financieros	Nota 8	6.850,00	6.850,00
570, 571, 572, 573, 574, 575, 576	<b>VII. Periodificaciones a corto plazo</b>		14.902,19	60.691,29
	<b>VIII. Efectivo y otros activos líquidos equivalentes</b>		1.255.782,46	830.097,20
	1. Tesorería		1.255.782,46	830.097,20
	2. Otros activos líquidos equivalentes			
	<b>TOTAL ACTIVO (A+ B)</b>		<b>1.862.767,21</b>	<b>2.768.788,65</b>





Nº. CUENTA	PATRIMONIO NETO Y PASIVO	NOTAS DE LA MEMORIA	2018	2017
	<b>A) PATRIMONIO NETO</b>		<b>878.384,48</b>	<b>886.321,38</b>
	<b>A-1) Fondos propios</b>			
	<b>I. Dotación fundacional/Fondo social</b>	Nota 11	<b>544.081,93</b>	<b>543.642,53</b>
100,101	1. Dotación fundacional/Fondo social	Nota 11	185.000,00	185.000,00
(103),(104)	2. (Dotación fundacional no exigida/Fondo social no exigido)		185.000,00	185.000,00
	<b>II. Reservas</b>	Nota 11	<b>310.297,41</b>	<b>306.785,87</b>
111	1. Estatutarias			
113,114,115	2. Otras reservas		310.297,41	306.785,87
	<b>III. Excedentes de ejercicios anteriores</b>	Nota 11	<b>48.345,12</b>	<b>48.345,12</b>
120	1. Remanente		48.345,12	48.345,12
(121)	2. (Excedentes negativos de ejercicios anteriores)			
129	<b>IV. Excedente del ejercicio</b>	Nota 11	<b>439,40</b>	<b>3.511,54</b>
	<b>A-2) Ajustes por cambios de valor</b>		<b>0,00</b>	<b>0,00</b>
133	I. Activos financieros disponibles para la venta			
1340	II. Operaciones de cobertura			
137	III. Otros			
	<b>A-3) Subvenciones, donaciones y legados recibidos</b>	Nota 16	<b>334.302,55</b>	<b>341.678,85</b>
130,132	I. Subvenciones		321.201,04	322.222,42
131,1321	II. Donaciones y legados		13.101,51	19.456,43
	<b>B) PASIVO NO CORRIENTE</b>		<b>33.846,00</b>	<b>0,00</b>
	<b>I. Provisiones a largo plazo</b>		<b>0,00</b>	<b>0,00</b>
140	1. Obligaciones por prestaciones a largo plazo al personal			
145	2. Actuaciones medioambientales			
146	3. Provisiones por reestructuración			
141,142,143	4. Otras provisiones			
	<b>II. Deudas a largo plazo</b>		<b>33.846,00</b>	<b>0,00</b>
177,179	1. Obligaciones y otros valores negociables			
1605,170	2. Deudas con entidades de crédito			
1625,174	3. Acreedores por arrendamiento financiero			
176	4. Derivados			
1615,1635,171,172,173,17	5. Otros pasivos financieros		33.846,00	
5,180,185,189				
1603,160,1613,1614,1623,	<b>III. Deudas con entidades del grupo y asociadas a largo plazo</b>		<b>0,00</b>	<b>0,00</b>
1624,1633,1634				
479	<b>IV. Pasivos por impuesto diferido</b>		<b>0,00</b>	<b>0,00</b>
181	<b>V. Periodificaciones a largo plazo</b>		<b>0,00</b>	<b>0,00</b>
	<b>C) PASIVO CORRIENTE</b>		<b>950.536,73</b>	<b>1.883.467,27</b>
	<b>I. Pasivos vinculados con activos no corrientes mantenidos para la venta</b>		<b>0,00</b>	<b>0,00</b>
585,586,587,588,589				
499,529	<b>II. Provisiones a corto plazo</b>	Nota 15	<b>8.404,51</b>	<b>68.404,51</b>
	<b>III. Deudas a corto plazo</b>	Nota 8	<b>416.255,76</b>	<b>572.879,05</b>
500,505,506	1. Obligaciones y otros valores negociables			
5105,520,527	2. Deudas con entidades de crédito			
5125,524	3. Acreedores por arrendamiento financiero			
5595,5598	4. Derivados			
509,5115,5135,5145,521,5	5. Otros pasivos financieros	Nota 8	416.255,76	572.879,05
22,523,525,528,5525,551,				
555,5565,5566,560,561,56				
9				
5103,5104,5113,5114,512	<b>IV. Deudas con entidades del grupo y asociadas a corto plazo</b>		<b>0,00</b>	<b>0,00</b>
3,5124,5133,5134,5143,51				
44,5523,5524,5563,5564				
412	<b>V. Beneficiarios-Acreedores</b>	Nota 8 y 10	<b>131.556,00</b>	<b>128.850,00</b>
	<b>VI. Acreedores comerciales y otras cuentas a pagar</b>	Nota 8	<b>371.507,46</b>	<b>1.113.333,71</b>
400,401,405,(406)	1. Proveedores	Nota 8	43,09	857,30
403,404	2. Proveedores, entidades del grupo y asociadas			
410,411,419	3. Acreedores varios	Nota 8	244.064,30	1.024.999,61
465,466	4. Personal (remuneraciones pendientes de pago)	Nota 8		
4752	5. Pasivos por impuesto corriente	Nota 13	15,22	0,00
4750,4751,4758,476,477	6. Otras deudas con las Administraciones Públicas	Nota 13	127.384,85	87.476,80
438	7. Anticipos recibidos por pedidos			
485,568	<b>VII. Periodificaciones a corto plazo</b>		<b>22.813,00</b>	<b>0,00</b>
	<b>TOTAL PATRIMONIO NETO Y PASIVO (A+B+C)</b>		<b>1.862.767,21</b>	<b>2.768.788,65</b>



Bolet

SR



C/CUENTA	CUENTA DE RESULTADOS	NOTA	(Debe) Haber	
			2018	2017
	<b>A) Operaciones continuadas</b>			
	<b>1. Ingresos de la actividad propia</b>	Nota 20	8.208.981,55	4.933.718,54
720	a) Cuentas de asociados y aliados			
721	b) Aportaciones de usuarios	Nota 14	120.954,99	0,00
722, 723	c) Ingresos de promociones, patrocinadores y colaboraciones	Nota 16	425.176,25	558.413,79
740, 748	d) Subvenciones imputadas al excedente del ejercicio	Nota 16	5.062.250,31	4.335.307,85
747	e) Donaciones y legados imputados al excedente del ejercicio			
728	Rembolso de ayudas y asignaciones			
700, 701, 702, 703, 704, 705, 706, 708, 709	<b>2. Ventas y otros ingresos de la actividad mercantil</b>	Nota 14 y 20	18.954,96	5.977,42
	<b>3. Gastos por ayudas y otros</b>	Nota 14	-256.537,23	-279.535,53
(650)	a) Ayudas monetarias		-256.537,23	-279.535,53
(651)	b) Ayudas no monetarias			
(653), (654)	c) Gastos por celebraciones y del órgano de gobierno			
(658)	d) Rembolso de subvenciones, donaciones y legados			
(6390), 711, 7930	<b>4. Variación de existencias de productos terminados y en curso de fabricación</b>		0,00	0,00
73	<b>5. Trabajos realizados por la entidad para su activo</b>		0,00	0,00
(600), (601), (602), 6060, 608, 1.60626090, 6081, 6082, 6090, 6091, 6092, 610*, 611*, 612*, (607), (6031), (6032), (6033), 7931, 7932, 7933	<b>6. Aprovisionamientos</b>	Nota 14	-1.535.274,33	-665.236,19
75	<b>7. Otros ingresos de la actividad</b>		2.823,39	1.800,00
(640), (641)	<b>8. Gastos de personal</b>	Nota 14	-877.301,25	-211.773,09
(642), (643), (649)	a) Sueldos, salarios y asimilados		-680.510,58	-557.483,67
(644), 7950	b) Cargas sociales		-196.790,67	-150.309,42
(62)	c) Provisiones			
(531), (534), 536, 539, (555), (594), (595), 794, 7954, (556), (559), (58)	<b>9. Otros gastos de la actividad</b>	Nota 14	-3.810.175,54	-3.261.977,94
745	a) Servicios exteriores		-3.214.456,88	-2.611.391,51
746	b) Tributos		-585.656,29	-544.344,75
7951, 7952, 7955, 7956	c) Pérdidas, deterioro y variación de provisiones por operaciones comerciales		-10.068,37	-106.241,68
(670), (671), (672), 770, 771, 772, (578), 778	d) Otros gastos de gestión corriente	Nota 14	-54.734,85	-82.264,74
	<b>10. Amortización del inmovilizado</b>		54.734,85	62.264,74
	<b>11. Subvenciones, donaciones y legados de capital traspasados al excedente del ejercicio</b>		54.734,85	62.264,74
	a) Subvenciones de capital traspasadas al excedente del ejercicio			
	b) Donaciones y legados de capital traspasados al excedente del ejercicio			
	<b>12. Exceso de provisiones</b>			-75.247,13
	<b>13. Deterioro y resultado por enajenaciones del inmovilizado</b>			
	a) Deterioro y pérdidas			
	b) Resultados por enajenaciones y otras			
	<b>13 bis. Otros resultados</b>	Nota 14	248.705,11	60.209,63
	<b>A.1) EXCEDENTE DE LA ACTIVIDAD ((1+2+3+4+5+6+7+8+9+10+11+12+13+13 bis))</b>		-179,34	1.935,81
7600, 7601, 7602, 7603	<b>14. Ingresos financieros</b>		858,33	1.577,39
7610, 7611, 76200, 76201, 7, 6210, 76211	a) De participaciones en instrumentos de patrimonio			0,00
7612, 7613, 76202, 76203, 7, 6212, 76213, 761, 769	a1) En entidades del grupo y asociadas			
	a2) En terceros		858,33	1.577,39
	b) De valores negociables y otros instrumentos financieros			
	b1) De entidades del grupo y asociadas			
	b2) De terceros		858,33	1.577,39
(6610), (6611), (6615), (6616), (6620), (6621), (6650), (6651), (6654), (6655)	<b>15. Gastos financieros</b>		-295,97	-1,51
6612), (6613), (6617), (6618), (6622), (6623), (6624), (6652), (6653), (6656), (6657), (669), (660)	a) Por deudas con entidades del grupo y asociadas			
(6630), (6631), (6633), 7630, 7631, 7633, (6632), 7632, (668), 768	b) Por deudas con terceros		-295,97	-1,51
(666), (667), (668), (669), 79, 6, 797, 798, 799, (666), (667), (673), (675), 76, 6, 773, 775	c) Por actualización de provisiones			
	<b>16. Variación de valor razonable en instrumentos financieros</b>		0,00	0,00
	a) Cartera de negociación y otros			
	b) Imputación al excedente del ejercicio por activos financieros disponibles para la venta			
	<b>17. Diferencias de cambio</b>		0,00	0,00
	<b>18. Deterioro y resultado por enajenaciones de instrumentos financieros</b>		0,00	0,00
	a) Deterioro y pérdidas			
	b) Resultados por enajenaciones y otras			
	<b>A.2) EXCEDENTE DE LAS OPERACIONES FINANCIERAS ((14+15+16+17+18))</b>		562,36	1.575,88
	<b>A.3) EXCEDENTE ANTES DE IMPUESTOS ((A.1+A.2))</b>		472,82	3.511,69
(6300)*, 6301*, (633), 638	<b>19. Impuestos sobre beneficios</b>		-34,42	-0,15
	<b>A.4) EXCEDENTE DEL EJERCICIO PROCEDENTE DE OPERACIONES CONTINUADAS ((A.3-19))</b>	Nota 3	438,40	3.511,54
	<b>B) Operaciones interrumpidas</b>			
	<b>20. Excedente del ejercicio procedente de operaciones interrumpidas neto de impuestos</b>		0,00	0,00
	<b>A.5) Variaciones de patrimonio neto reconocida en el excedente del ejercicio ((A.4+20))</b>		438,40	3.511,54
	<b>C) Ingresos y gastos imputados directamente al patrimonio neto.</b>			
(800), (801), 900, 991, 992, (810), 910, 940, 942, 941, 9421, (85), 95, (8300)*, 8301*, (833), 834, 83, 8, 838	<b>1. Activos financieros disponibles para la venta</b>	Nota 16	53.864,19	16.953,50
	<b>2. Operaciones de cobertura de flujos de efectivo.</b>			
	<b>3. Subvenciones recibidas.</b>			
	<b>4. Donaciones y legados recibidos.</b>			
	<b>5. Ganancias y pérdidas actuariales y otros ajustes.</b>			
	<b>6. Efecto impositivo.</b>			
	<b>C.1) Variación de patrimonio neto por ingresos y gastos reconocidos directamente en el patrimonio neto ((1+2+3+4+5+6))</b>		53.864,19	16.953,50
(802), 902, 993, 994, (812), 912, (840), (8420), (841), (8421), 8301*, (836), (837)	<b>D) Reclasificaciones al excedente del ejercicio</b>			
	<b>1. Activos financieros disponibles para la venta</b>			
	<b>2. Operaciones de cobertura de flujos de efectivo.</b>			
	<b>3. Subvenciones recibidas.</b>	Nota 16	-61.240,49	-62.264,74
	<b>4. Donaciones y legados recibidos.</b>			
	<b>5. Efecto impositivo.</b>			
	<b>D.1) Variación de patrimonio neto por reclasificaciones al excedente del ejercicio ((1+2+3+4+5))</b>		-61.240,49	-62.264,74
	<b>E) Variaciones de patrimonio neto por ingresos y gastos imputados directamente al patrimonio neto ((C.1+D.1))</b>		-7.376,30	-45.311,24
	<b>F) Ajustes por cambios de criterio</b>	Nota 2.7	0,00	0,00
	<b>G) Ajustes por errores</b>	Nota 2.8	0,00	0,00
	<b>H) Variaciones en la dotación fundacional o fondo social</b>	Nota 11	0,00	0,00
	<b>I) Otras variaciones</b>	Nota 11	0,00	0,00
	<b>J) RESULTADO TOTAL, VARIACION DEL PATRIMONIO NETO EN EL EJERCICIO ((A.5+E+I+G+H+I))</b>		-6.936,90	-41.799,70




TS

Spesialist

**MEMORIA ANUAL.**

EJERCICIO 2018.



Handwritten signature in blue ink, possibly reading "S. P. S." or similar, located in the lower right quadrant of the page.



**MEMORIA DE LA  
FUNDACIÓN IMPULSA CASTILLA-LA MANCHA  
REFERIDA AL EJERCICIO 2018.**

**1. ACTIVIDAD DE LA FUNDACIÓN.**

La FUNDACIÓN IMPULSA CASTILLA-LA MANCHA, se constituyó el 5 de marzo de 1.998, con la denominación de Fundación de Bienes Culturales de Castilla-La Mancha, ante el Notario de Toledo Don Nicolás Moreno Badía, al número 475 de su protocolo, previa aprobación de su fundador, la Junta de Comunidades de Castilla-La Mancha, en su comisión de gobierno de fecha 5 de febrero de 1.998.

En fecha 11 de marzo de 1.998 quedó inscrita y registrada como institución cultural en el Registro de Fundaciones de Castilla La Mancha al Tomo II, libro 5, página 66, núm. TO-066.

Figura acreditada y reconocida ante la Agencia Estatal de la Administración Tributaria, como entidad sin fin lucrativo y de carácter social, teniendo asignado como C.I.F. el número G-45418985.

Fue cambiada su denominación, por la de Fundación Cultura y Deporte de Castilla-La Mancha, en virtud de acuerdo de patronato celebrado el 16 de noviembre de 1.999, elevado a público el 22 de diciembre de 1.999 ante el notario de Toledo Don Nicolás Moreno Badía al número 3156 de su protocolo, debidamente inscrito en el Registro de Fundaciones.

En reunión del Patronato de fecha 9 de marzo de 2016, se procedió a la modificación de los Estatutos Fundacionales, recogidos en toda su extensión en la Escritura Pública otorgada ante el notario Don Nicolás Moreno Badía el 29 de marzo de 2016 al número 598 de su protocolo e inscrita en el Registro de Fundaciones en fecha 30 de marzo de 2016 y en virtud de la cual fue cambiada, entre otros, su denominación por la de FUNDACIÓN IMPULSA CASTILLA-LA MANCHA. De acuerdo con los mismos, la Fundación se integra en el Sector Público Regional, en su condición de fundación pública regional, de conformidad con lo establecido en los apartados 1, c) y 3 del artículo 4 del Texto Refundido de la Ley de Hacienda de Castilla-La Mancha, aprobado por Decreto Legislativo 1/2002, de 19 de noviembre, quedando por tanto adscrita a la Junta de Comunidades de Castilla-La Mancha.

El domicilio social y fiscal no ha sufrido modificación alguna durante el ejercicio, manteniéndose vigente el sito en 45007 Toledo, calle Río Cabriel, 12 Bajo.

Los fines de la Fundación vienen recogidos en el artículo 6 de los Estatutos, estando vigentes los aprobados en reunión del Patronato de fecha 29 de marzo de 2017, recogidos en toda su extensión en la Escritura Pública otorgada ante el notario Don Nicolás Moreno Badía el 29 de marzo de 2017 al número 669 de su protocolo, e inscritos en el Registro de Fundaciones de Castilla-La Mancha en fecha 22 de mayo de 2017.

La modificación, realizada en dicha fecha se transcriben literalmente:



**“Artículo 6.- Fines**

Con la denominación *FUNDACIÓN IMPULSA CASTILLA-LA MANCHA* se constituye una organización de naturaleza fundacional, integrada en el sector público regional, sin ánimo de lucro, cuyo patrimonio se halla afectado de forma duradera al cumplimiento de los fines de interés general que le están encomendados, estando bajo el Protectorado de la Junta de Comunidades de Castilla-La Mancha.

1.- La Fundación tiene como fines:

- a) *Contribuir a la investigación, conservación, difusión de los bienes culturales y patrimoniales, así como promover una adecuada gestión de las actividades culturales en su más amplio sentido, incluyendo expresamente las realizadas en el ámbito de las instituciones de Castilla-La Mancha*
- b) *La promoción y difusión de la cultura en su aceptación más amplia.*
- c) *Colaborar en el fomento y extensión de la práctica del deporte, la promoción de los recursos naturales y productivos protegidos de Castilla-La Mancha como destino turístico.*
- d) *La promoción institucional de Castilla-La Mancha, así como la promoción de eventos, actos conmemorativos y actuaciones de patrocinio de interés regional.*

2.- Con carácter meramente enunciativo y no limitativo, desarrollará como misiones específicas para cumplir los fines anteriores, las siguientes actuaciones:

- a) *La conservación y restauración de bienes que cuenten con algún tipo de interés cultural, y pertenezcan al patrimonio histórico de Castilla-La Mancha, entendido éste en su aceptación más amplia y aunque se conserven fragmentariamente, incluyendo el patrimonio documental y bibliográfico, los monumentos arquitectónicos y los conjuntos de interés histórico o ambiental, la escultura y la pintura. Igualmente se entiende que forman parte de este patrimonio los bienes muebles e inmuebles de valor histórico, artístico y arqueológico, paleontológico, científico o técnico para Castilla-La Mancha, los yacimientos y zonas arqueológicas, los bienes de interés etnográfico y los sitios naturales, jardines y parques relevantes por su interés histórico, artístico o antropológico.  
La ejecución por parte de la Fundación de obras de restauración en Bienes de Interés Cultural requerirá la previa suscripción de un convenio con el titular del bien en cuestión, donde se recogerán las obligaciones de las partes, el alcance y las consecuencias de la intervención.*
- b) *La promoción y la realización de toda clase de estudios, proyectos o investigaciones -incluyendo, con carácter meramente enunciativo y no exhaustivo, estudios de mercado y estudios de opinión-, que se juzguen de interés para la protección, desarrollo o difusión del patrimonio, la cultura, el deporte, los recursos naturales y productivos dotados de alguna protección, y los recursos turísticos de la Comunidad Autónoma de Castilla-La Mancha, entendidas éstas en su acepción más amplia.*
- c) *La difusión del patrimonio, la cultura, el deporte, los recursos naturales, productivos, sociológicos y turísticos, bien por iniciativa propia o bien en colaboración con otras entidades públicas o privadas, mediante la promoción, organización y realización de eventos, actividades, exposiciones, muestras, publicaciones, patrocinio y producción de películas, documentales o videos, conciertos, recitales, representaciones teatrales, congresos, ciclos de conferencias, foros de debate, coloquios y todas clase de actividades y actuaciones que se relacionen con sus fines fundacionales.*





- d) *La presentación a las distintas administraciones públicas, personas jurídico privadas y sociedad en general, de proyectos e iniciativas que promuevan la protección, promoción, desarrollo o difusión de los fines fundacionales descritos.*
- e) *Promover la colaboración del sector privado, tanto individual como empresarial, en las iniciativas de la Fundación y coordinar la realización de proyectos conjuntos, canalizando las actuaciones de mecenazgo y patrocinio, o cualesquiera otras figuras que contribuyan a la consecución de los fines fundacionales, por sí o en colaboración con entidades públicas y privadas.*
- f) *Desarrollar actividades económicas cuyo objeto esté relacionado con los fines fundacionales, de acuerdo con la legislación vigente.*
- g) *Favorecer la protección y promoción de aquellos artistas, autores y deportistas de Castilla-La Mancha con mayor proyección en los ámbitos internacional, nacional y regional.*
- h) *La promoción, el impulso a la comercialización y fomento del turismo regional y de Castilla-La Mancha como destino turístico, mediante la ejecución de cualquier tipo de actuaciones promocionales y comercializadoras de ámbito nacional o internacional: asistencias a ferias, workshops, eventos, campañas, acciones especiales, etc.*
- i) *La promoción, el impulso a la comercialización y fomento de los recursos naturales y productivos dotados de algún tipo de protección, mediante la ejecución de cualquier tipo de actuaciones promocionales y comercializadoras de ámbito nacional e internacional.*
- j) *Promover y divulgar la información de interés general.*
- k) *Organizar y promover la realización de congresos, seminarios, jornadas y estudios con la finalidad de favorecer la promoción y difundir el conocimiento de la región.*
- l) *Patrocinio, promoción, difusión y organización de actos conmemorativos, y actuaciones de interés regional o de carácter social.*

*En general, cualesquiera otras actividades de gestión y promoción que, respetando la voluntad de los fundadores y previo acuerdo de los Patronos, complementen o desarrollen las anteriores acciones, a fin de potenciar la imagen de Castilla-La Mancha”.*

Para el cumplimiento de sus fines, la Fundación se constituye como medio propio y servicio técnico de la Administración de la Junta de Comunidades de Castilla-La Mancha, según se exige en la legislación de contratos del sector público, debiendo aceptar los encargos que la Administración de la Junta de Comunidades de Castilla-La Mancha le realice en condición de tal. En estos casos, los encargos serán de ejecución obligatoria para la Fundación y llevarán aparejada la potestad para el órgano que confiera el encargo de dictar las instrucciones necesarias para su ejecución. La Fundación no podrá participar en licitaciones públicas convocadas por los poderes adjudicadores de los que sea medio propio, sin perjuicio de que, cuando no concurra ningún licitador, pueda encargárseles la ejecución de la prestación objeto de las mismas.

La Fundación se encuentra sometida a lo contenido en sus Estatutos y al régimen legal establecido en la Ley 50/2002 de 26 de diciembre de Fundaciones, la Ley 49/2002, de 23 de diciembre, de régimen fiscal de las entidades sin fines lucrativos, el Real Decreto 1337/2005, de 11 de noviembre, por el que se aprueba el Reglamento de Fundaciones de Competencia Estatal, el Real Decreto 1611/2007, de 7 de diciembre, por el que se aprueba el Reglamento del Registro de Fundaciones de Competencia Estatal, el Real Decreto 1514/2007, de 16 de noviembre, por el que se aprueba el Plan General de Contabilidad, el Real Decreto 1515/2007, de 16 de noviembre, por el que se aprueba el Plan General de Contabilidad de Pequeñas y Medianas Empresas y los criterios contables específicos para microempresas, el Real Decreto 1491/2011, de 24 de octubre, por el que se aprueban las normas de adaptación del Plan General de Contabilidad a las entidades sin fines



lucrativos y el modelo del plan de actuación de las entidades sin fines de lucro, y demás disposiciones legales aplicables.

La Entidad no participa en ninguna otra entidad, ni tiene relación alguna con otras entidades con las cuales se pueda establecer una relación de grupo o asociada de acuerdo con los requisitos establecidos en el Art. 42 del Código de Comercio y en las Normas 11ª y 13ª de la Tercera Parte de la Resolución de 26 de marzo de 2013, por la que se aprobó el Plan de Contabilidad de las entidades sin fines de lucro.

A efectos fiscales, la Fundación opta por someterse al régimen fiscal especial desarrollado por la Ley 49/2002 de 23 de diciembre de Régimen Fiscal de la Entidades sin Fines Lucrativos y de los Incentivos Fiscales al Mecenazgo.

El Plan de Actuación de la Fundación para el ejercicio 2018 fue aprobado por el Patronato en su sesión de 28 de noviembre de 2017 y presentado al Protectorado de Castilla-La Mancha en fecha 1 de diciembre de 2017.

Al ser su ámbito de actuación el de la comunidad autónoma, se halla sometida al Protectorado de Castilla-La Mancha.

Los usuarios y beneficiarios de las mismas han sido el colectivo general de los habitantes de Castilla-La Mancha, y sus visitantes.

Las actividades desarrolladas por la Fundación durante el ejercicio, son coincidentes con sus fines fundacionales, se han desarrollado en diferentes campos dentro del ámbito del patrimonio, la cultura y el deporte, la promoción y el fomento de Castilla-La Mancha como destino turístico, la promoción de los recursos naturales y productos protegidos de la región, así como la promoción institucional.

## **2. BASES DE PRESENTACIÓN DE LAS CUENTAS ANUALES.**

### **2.1. Imagen fiel.**

2.1.1. No ha habido, durante el ejercicio, ninguna razón excepcional que haya motivado la no aplicación de las disposiciones legales en materia contable.

2.1.2. La aplicación de las disposiciones legales en materia contable resultan suficientes para mostrar la imagen fiel de la Fundación, por lo que no es necesario el emitir informaciones complementarias.

2.1.3. Las Cuentas Anuales del ejercicio 2018, han sido formuladas a partir de los registros contables de la Fundación a 31 de diciembre de 2018 y en ellas se han aplicado los principios contables y criterios de valoración recogidos en el Real Decreto 1491/2011, de 24 de octubre, por el que se aprueban las normas de adaptación del Plan General de Contabilidad a las entidades sin fines lucrativos y el modelo del plan de actuación de las entidades sin fines de lucro, las Resoluciones de 26 de marzo de 2013, por las que se aprueban el Plan de Contabilidad de entidades sin fines lucrativos y el Plan de Contabilidad de pequeñas y medianas entidades sin fines lucrativos, en todo lo no modificado específicamente por las normas anteriores, será de aplicación el Real Decreto 1514/2007, por el que se aprueba el Plan General de Contabilidad, la Ley 50/2002, de 26 de diciembre, de Fundaciones y la Ley 49/2002, de 23 de diciembre, de régimen fiscal de las entidades sin fines lucrativos, y el resto de disposiciones legales vigentes en





materia contable, y muestran la imagen fiel del patrimonio, de la situación financiera y de los resultados de la Entidad.

Las Cuentas Anuales de 2018 se someterán a la aprobación del Patronato de la Fundación, estimándose que serán aprobadas sin modificación alguna.

Las Cuentas Anuales correspondientes al anterior ejercicio económico 2017, fueron aprobadas por el Patronato de la Fundación, en su reunión ordinaria de fecha 29 de mayo de 2018.

## 2.2. Principios contables.

No ha habido, durante el ejercicio 2018, ninguna razón excepcional que haya motivado la no aplicación de los principios contables obligatorios.

## 2.3. Aspectos Críticos de la Valoración y Estimación de la Incertidumbre.

La Fundación ha elaborado sus estados financieros bajo el principio de empresa en funcionamiento, sin que exista ningún tipo de riesgo importante que pueda suponer cambios significativos en el valor de los activos o pasivos en el ejercicio siguiente.

En las cuentas anuales adjuntas se han utilizado ocasionalmente estimaciones realizadas por la Dirección de la Entidad para cuantificar algunos de los activos, pasivos, ingresos, gastos y compromisos que figuran registrados en ella. Básicamente, estas estimaciones se refieren a:



- Vida útil de los activos materiales e intangibles
- Las estimaciones realizadas para la determinación de los compromisos de pagos futuros
- La probabilidad de ocurrencia y el importe de los pasivos indeterminados o contingentes, etc.

Es posible que, a pesar de que estas estimaciones se realizaron en función de la mejor información disponible a la fecha de formulación de estas cuentas anuales sobre los hechos analizados, se produzcan acontecimientos en el futuro que obliguen a modificarlas (al alza o a la baja) en próximos ejercicios, lo que se haría de forma prospectiva reconociendo los efectos del cambio de estimación en las correspondientes cuentas de resultados futuras.

## 2.4. Comparación de la información.

Las cuentas anuales presentan a efectos comparativos, con cada una de las partidas del balance y de la cuenta de resultados, además de las cifras del ejercicio 2018, las correspondientes al ejercicio anterior. Asimismo, la información contenida en esta memoria referida al ejercicio 2018 se presenta, a efectos comparativos con la información del ejercicio 2017.

Algunos importes correspondientes al ejercicio 2017 han sido reclasificados en las presentes cuentas anuales con el fin de hacerlas comparables con las del ejercicio actual y facilitar su comparación. La reclasificación efectuada ha sido la siguiente, y se ha tenido en cuenta en el epígrafe 14 de esta memoria:



	CCAA 2017	CIFRAS REEXPRESADAS
	31/12/2017	31/12/2017
<b>Cuenta de P y G</b>		
12. Exceso de provisiones	-75.247,13	0,00
9. c) Pérdidas, deterioro y variación de provisiones por operaciones comerciales	-106.241,68	-181.488,81

#### 2.5. Agrupación de Partidas.

Las cuentas anuales no tienen ninguna partida que haya sido objeto de agrupación en el balance o en la cuenta de resultados.

#### 2.6. Elementos recogidos en varias partidas.

No se presentan elementos patrimoniales registrados en dos o más partidas del balance.

#### 2.7. Cambios en Criterios Contables.


Durante el ejercicio 2018 no se han producido cambios significativos de criterios contables respecto a los criterios aplicados en el ejercicio anterior.

#### 2.8. Corrección de Errores.

Las cuentas anuales del ejercicio 2018 no incluyen ajustes realizados como consecuencia de errores detectados en el ejercicio.

#### 2.9. Importancia Relativa

Al determinar la información a desglosar en la presente memoria sobre las diferentes partidas de los estados financieros u otros asuntos, la Entidad, de acuerdo con el Marco Conceptual de las normas de adaptación del Plan General de Contabilidad a las entidades sin fines lucrativos, ha tenido en cuenta la importancia relativa en relación con las cuentas anuales del ejercicio 2018.





### 3. EXCEDENTE DEL EJERCICIO.

La propuesta de aplicación del excedente del ejercicio a considerar por el Patronato, es la siguiente:

Base de reparto	Ejercicio 2018	Ejercicio 2017
Excedente del ejercicio	439,40	3.511,54
Remanente		
Reservas voluntarias		
Otras reservas de libre disposición		
<b>Total</b>	<b>439,40</b>	<b>3.511,54</b>

Aplicación	Ejercicio 2018	Ejercicio 2017
A dotación fundacional / Fondo social		
A reservas especiales		
A reservas voluntarias	439,40	3.511,54
A otros (identificar)		
<b>Total</b>	<b>439,40</b>	<b>3.511,54</b>

La distribución que se propone se hace de conformidad con los artículos 3.2º de la Ley 49/2002 de 23 de diciembre del Régimen Fiscal de las Entidades sin Fines Lucrativos y de los Incentivos Fiscales al Mecenazgo y 27 de la Ley 50/2002 de 26 de diciembre de Fundaciones.

### 4. NORMAS DE REGISTRO Y VALORACIÓN.

Los criterios contables aplicados durante el ejercicio 2018 han sido, en todo caso, conformes con las normas de valoración obligatorias que desarrollan los principios contables.

Los principales son los siguientes:


#### 4.1. Inmovilizado intangible.

El inmovilizado intangible se valora inicialmente por su coste, ya sea éste el precio de adquisición o el coste de producción. El coste del inmovilizado intangible adquirido mediante combinaciones de negocios es su valor razonable en la fecha de adquisición.

Después del reconocimiento inicial, el inmovilizado intangible se valora por su coste, menos la amortización acumulada y, en su caso, el importe acumulado de las correcciones por deterioro registradas.

Para cada inmovilizado intangible se analiza y determina si la vida útil es definida o indefinida.

Los activos intangibles que tienen vida útil definida se amortizan sistemáticamente en función de la vida útil estimada de los mismos y de su valor residual. Los métodos y periodos de amortización aplicados son revisados en cada cierre de ejercicio y, si procede, ajustados de forma prospectiva. Al menos al cierre del ejercicio, se evalúa la existencia de indicios de deterioro, en cuyo caso se estiman los importes recuperables, efectuándose las correcciones valorativas que procedan, tal y como se establece en el apartado h de este epígrafe.






La Entidad reconoce contablemente cualquier pérdida que haya podido producirse en el valor registrado de estos activos con origen en su deterioro, utilizándose como contrapartida el epígrafe "Pérdidas netas por deterioro" de la cuenta de pérdidas y ganancias. En el presente ejercicio no se han reconocido "Pérdidas netas por deterioro" derivadas de los activos intangibles.

La amortización de los elementos del inmovilizado intangibles de forma lineal durante su vida útil estimada, en función de los siguientes años de vida útil:

- Concesiones, patentes y marcas.....10 años.
- Aplicaciones informáticas.....4 años.
- Aplicación informática de contabilidad.....3 años.

Cuando la vida útil de estos activos no pueda estimarse de manera fiable se amortizarán en un plazo de diez años, sin perjuicio de los plazos establecidos en las normas particulares sobre el inmovilizado intangible.

#### 4.2. Inmovilizado material.

Se valora a su precio de adquisición o a su coste de producción que incluye, además del importe facturado después de deducir cualquier descuento o rebaja en el precio, todos los gastos adicionales y directamente relacionados que se produzcan hasta su puesta en funcionamiento, como los gastos de explanación y derribo, transporte, seguros, instalación, montaje y otros similares. La Entidad incluye en el coste del inmovilizado material que necesita un periodo de tiempo superior a un año para estar en condiciones de uso, explotación o venta, los gastos financieros relacionados con la financiación específica o genérica, directamente atribuible a la adquisición, construcción o producción. Forma parte, también, del valor del inmovilizado material, la estimación inicial del valor actual de las obligaciones asumidas derivadas del desmantelamiento o retiro y otras asociadas al activo, tales como costes de rehabilitación, cuando estas obligaciones dan lugar al registro de provisiones. Así como la mejor estimación del valor actual del importe contingente, no obstante, los pagos contingentes que dependan de magnitudes relacionadas con el desarrollo de la actividad, se contabilizan como un gasto en la cuenta de pérdidas y ganancias a medida en que se incurran.

Los gastos realizados en su caso durante el ejercicio con motivo de las obras y trabajos efectuados por la Fundación, se cargarán en la cuenta de gastos que correspondan. Los costes de ampliación o mejora que dan lugar a un aumento de la capacidad productiva o a un alargamiento de la vida útil de los bienes, son incorporados al activo como mayor valor del mismo.

La Fundación no tiene compromisos de desmantelamiento, retiro o rehabilitación para sus bienes de activo. Por ello no se han contabilizado en los activos valores para la cobertura de tales obligaciones de futuro.

Las amortizaciones se practican linealmente, en función de los siguientes años de vida útil, y desde el momento en el que están disponibles para su puesta en funcionamiento:

- Construcciones.....33,3 años
- Instalaciones y utillaje .....12,5 años.
- Mobiliario.....10 años.
- Maquinaria.....3,3 años.
- Equipos para proceso de información según su naturaleza.....Entre 3-4 y 10 años.
- Elementos de Transporte.....6,25 años.



La Fundación evalúa al menos al cierre de cada ejercicio si existen indicios de pérdidas por deterioro de valor de su inmovilizado material, que reduzcan el valor recuperable de dichos activos a un importe inferior al de su valor en libros. Si existe cualquier indicio, se estima el valor recuperable del activo con el objeto de determinar el alcance de la eventual pérdida por deterioro de valor. En caso de que el activo no genere flujos de efectivo que sean independientes de otros activos o grupos de activos, la Entidad calcula el valor recuperable de la unidad generadora de efectivo (UGE) a la que pertenece el activo.

El valor recuperable de los activos es el mayor entre su valor razonable menos los costes de venta y su valor en uso. La determinación del valor en uso se realiza en función de los flujos de efectivo futuros esperados que se derivarán de la utilización del activo, las expectativas sobre posibles variaciones en el importe o distribución temporal de los flujos, el valor temporal del dinero, el precio a satisfacer por soportar la incertidumbre relacionada con el activo y otros factores que los partícipes del mercado considerarían en la valoración de los flujos de efectivo futuros relacionados con el activo.

En el caso de que el importe recuperable estimado sea inferior al valor neto en libros del activo, se registra la correspondiente pérdida por deterioro con cargo a la cuenta de resultados, reduciendo el valor en libros del activo a su importe recuperable.

Una vez reconocida la corrección valorativa por deterioro o su reversión, se ajustan las amortizaciones de los ejercicios siguientes considerando el nuevo valor contable.

No obstante lo anterior, si de las circunstancias específicas de los activos se pone de manifiesto una pérdida de carácter irreversible, ésta se reconoce directamente en pérdidas procedentes del inmovilizado de la cuenta de resultados.

En el ejercicio 2018 la Fundación no ha registrado pérdidas por deterioro de los inmovilizados materiales. El Patronato de la Fundación considera que el valor contable de los mismos no supera el valor recuperable de los mismos.

#### 4.3. Instrumentos financieros.

La Fundación tiene registrados en este epígrafe aquellos contratos que dan lugar a un activo financiero en una empresa y simultáneamente, a un pasivo financiero o a un instrumento de patrimonio en otra.

Por tanto, la presente norma resulta de aplicación a los siguientes instrumentos financieros:

##### a) Activos financieros:

- Efectivo y otros activos líquidos equivalentes.
- Créditos por operaciones comerciales: clientes y deudores varios;
- Créditos a terceros: tales como los préstamos y créditos financieros concedidos, incluidos los surgidos de la venta de activos no corrientes;
- Valores representativos de deuda de otras empresas adquiridos: tales como las obligaciones, bonos y pagarés;
- Instrumentos de patrimonio de otras empresas adquiridos: acciones, participaciones en instituciones de inversión colectiva y otros instrumentos de patrimonio;
- Derivados con valoración favorable para la entidad: entre ellos, futuros, opciones, permutas financieras y compraventa de moneda extranjera a plazo.



- Otros activos financieros: tales como depósitos en entidades de crédito, anticipos y créditos al personal, fianzas y depósitos constituidos, dividendos a cobrar y desembolsos exigidos sobre instrumentos de patrimonio propio.

b) Pasivos financieros:

- Débitos por operaciones comerciales: proveedores y acreedores varios;
- Deudas con entidades de crédito;
- Obligaciones y otros valores negociables emitidos: tales como bonos y pagarés;
- Derivados con valoración desfavorable para la entidad: entre ellos, futuros, opciones, permutas financieras y compraventa de moneda extranjera a plazo;
- Deudas con características especiales.
- Otros pasivos financieros: deudas con terceros, tales como los préstamos y créditos financieros recibidos de personas o empresas que no sean entidades de crédito incluidos los surgidos en la compra de activos no corrientes, fianzas y depósitos recibidos y desembolsos exigidos por terceros sobre participaciones.

Los Activos y Pasivos Financieros se encuentran valorados a coste, dado que la diferencia de valorarlas a coste amortizado no es significativa.

Entre los activos registrados se encuentran el efectivo en caja y bancos, depósitos a la vista y otras inversiones a corto plazo de alta liquidez, en su caso; clientes y deudores; y las fianzas y depósitos constituidos.

Entre los pasivos financieros registrados se han recogido como deudas a corto plazo transformables en subvenciones, aquéllas subvenciones y convenios de colaboración concedidas, mientras mantengan el carácter de reintegrable. Ver punto 8.1. de esta memoria.

Igualmente se recogen las deudas con terceros, fundamentalmente proveedores y acreedores a corto plazo, valorados por su valor nominal.

#### 4.4. Créditos y débitos por la actividad propia.

La presente norma se aplicará a:

- a) Créditos por la actividad propia: son los derechos de cobro que se originan en el desarrollo de la actividad propia frente a los beneficiarios, usuarios, patrocinadores y afiliados.
- Las cuotas, donativos y otras ayudas similares, procedentes de patrocinadores, afiliados u otros deudores, con vencimiento a corto plazo, originan un derecho de cobro que se contabiliza por su valor nominal. Si el vencimiento supera el citado plazo, se reconocerán por su valor actual. La diferencia entre el valor actual y el nominal del crédito se registra como un ingreso financiero en la cuenta de resultados de acuerdo con el criterio del coste amortizado.
  - Los préstamos concedidos en el ejercicio de la actividad propia a tipo de interés cero o por debajo del interés de mercado se contabilizan por su valor razonable. La diferencia entre el valor razonable y el importe entregado se reconoce, en el momento inicial, como un gasto en la cuenta de resultados de acuerdo con su naturaleza. Después de su reconocimiento inicial, la reversión del descuento practicado se contabiliza como un ingreso financiero en la cuenta de resultados.
  - Al menos al cierre del ejercicio, se efectúan las correcciones valorativas necesarias siempre que exista evidencia objetiva de que se ha producido un deterioro de valor en estos activos, que se contabilizan aplicando el criterio del coste amortizado.



- b) Débitos por la actividad propia: son las obligaciones que se originan por la concesión de ayudas y otras asignaciones a los beneficiarios de la entidad en cumplimiento de los fines propios.
- Las ayudas y otras asignaciones concedidas por la entidad a sus beneficiarios, con vencimiento a corto plazo, originan el reconocimiento de un pasivo por su valor nominal. Si el vencimiento supera el citado plazo, se reconoce por su valor actual. La diferencia entre el valor actual y el nominal del débito se contabiliza como un gasto financiero en la cuenta de resultados de acuerdo con el criterio del coste amortizado.
  - Si la concesión de la ayuda es plurianual, el pasivo se registra por el valor actual del importe comprometido en firme de forma irrevocable e incondicional. Se aplica este mismo criterio en aquellos casos en los que la prolongación de la ayuda no está sometida a evaluaciones periódicas, sino al mero cumplimiento de trámites formales o administrativos.

#### 4.5. Existencias.

Las existencias se valoran por su precio de adquisición al que se le añade el I.V.A. como mayor coste.

#### 4.6. Impuesto sobre beneficios.

El impuesto sobre sociedades es, en su caso, un gasto del ejercicio que se calcula de acuerdo con lo establecido legalmente.

La Fundación optó por acogerse a la Ley 49/2002 de 23 de diciembre de Régimen Fiscal de las Entidades sin Fines Lucrativos y de los Incentivos Fiscales al Mecenazgo, desarrollada por el Real Decreto 1270/2003 de 10 de octubre, por el que se aprueba el Reglamento para la aplicación del Régimen Fiscal de las Entidades sin Fines Lucrativos y de los Incentivos Fiscales al Mecenazgo.

Para el ejercicio económico 2018 sigue siendo de aplicación dicho régimen, al no haber optado la Fundación por su renuncia.

En cuanto al Impuesto sobre Sociedades, se desarrolla en el punto 13.2 de esta Memoria.

#### 4.7. Ingresos y Gastos.

Los ingresos y gastos se imputan en función del criterio del devengo, con independencia del momento en que se produce la corriente monetaria o financiera derivada de ella.

Las ayudas otorgadas por la entidad se reconocen en el momento en que se apruebe su concesión.

Los Ingresos de usuarios se reconocen en el periodo al que corresponden.

Los ingresos procedentes de promociones para captación de recursos, de patrocinadores y de colaboraciones se reconocen cuando las campañas y actos se producen.

Los riesgos y las pérdidas previsibles, aun siendo eventuales, se contabilizan tan pronto como son conocidas.

#### 4.8. Provisiones y Contingencias.

Las obligaciones existentes a la fecha del balance de situación surgidas como consecuencia de sucesos pasados de los que pueden derivarse perjuicios patrimoniales para la sociedad cuyo importe y momento de cancelación son indeterminados se registran en el balance de situación como provisiones por el valor actual del importe más probable que se estima que la Fundación tendrá que desembolsar para cancelar la obligación.

#### 4.9. Elementos Patrimoniales de Naturaleza Medioambiental.

Los miembros del Patronato confirman que la Fundación no tiene responsabilidades, gastos, activos, ni provisiones y contingencias de naturaleza medioambiental que pudieran ser significativos en relación con el patrimonio, la situación financiera y el resultado de los mismos.

#### 4.10. Criterios empleados para el registro y valoración de los gastos de personal.

En el caso de las retribuciones por prestación definida las contribuciones a realizar dan lugar a un pasivo por retribuciones a largo plazo al personal cuando, al cierre del ejercicio, figuren contribuciones devengadas no satisfechas.

El importe que se reconoce como provisión por retribuciones al personal a largo plazo es la diferencia entre el valor actual de las retribuciones comprometidas y el valor razonable de los eventuales activos afectos a los compromisos con los que se liquidarán las obligaciones.

Excepto en el caso de causa justificada, las entidades vienen obligadas a indemnizar a sus empleados cuando cesan en sus servicios.

Ante la ausencia de cualquier necesidad previsible de terminación anormal del empleo y dado que no reciben indemnizaciones aquellos empleados que se jubilan o cesan voluntariamente en sus servicios, los pagos por indemnizaciones, cuando surgen, se cargan a gastos en el momento en que se toma la decisión de efectuar el despido.

#### 4.11 Subvenciones, Donaciones y Convenios de Colaboración Empresarial.

Las subvenciones de capital no reintegrables se valoran por el importe concedido, reconociéndose inicialmente como ingresos directamente imputados al patrimonio neto y se imputan a resultados en proporción a la depreciación experimentada durante el período por los activos financiados por dichas subvenciones, salvo que se trate de activos no depreciables en cuyo caso se imputarán al resultado del ejercicio en que se produzca la enajenación o baja en inventario de los mismos.

Si las subvenciones, donaciones o legados fueran concedidos por los fundadores o patronos se sigue el mismo criterio que el punto anterior, salvo que se otorguen a título de dotación fundacional, en cuyo caso se reconocen directamente en los fondos propios de la entidad.





Las aportaciones efectuadas por un tercero a la dotación fundacional también se reconocen directamente en los fondos propios.

Mientras tienen el carácter de subvenciones reintegrables se contabilizan como deudas a largo plazo transformables en subvenciones.

Cuando las subvenciones se concedan para financiar gastos específicos se imputarán como ingresos en el ejercicio en que se devenguen los gastos que están financiando.

En las cesiones de uso de un terreno de forma gratuita y tiempo determinado, la entidad reconoce un inmovilizado intangible por el importe del valor razonable atribuible al derecho de uso cedido. Registrando un ingreso directamente en el patrimonio neto, que se reclasifica al excedente del ejercicio como ingreso sobre una base sistemática y racional.

En las cesiones de uso de un terreno y una construcción de forma gratuita y tiempo determinado, el tratamiento contable es el mismo que en el apartado anterior. Aunque si el plazo de cesión es superior a la vida útil de la construcción, el derecho de uso atribuible a la misma se contabiliza como un inmovilizado material.

En la cesión de un inmueble de forma gratuita por un periodo de un año prorrogable por periodos iguales o por tiempo indefinido, la entidad no contabiliza activo alguno y limitándose a reconocer todos los años un gasto de acuerdo con su naturaleza y un ingreso por subvención/donación en la cuenta de resultados por la mejor estimación del derecho cedido.

En cuanto a los servicios recibidos sin contraprestación, la entidad reconoce en la cuenta de resultados un gasto de acuerdo con su naturaleza y un ingreso en concepto de subvención/donación por la mejor estimación del valor razonable del servicio recibido.

#### 4.12 Criterios empleados en transacciones entre partes vinculadas.

En el supuesto de existir, las operaciones entre entidades del mismo grupo, con independencia del grado de vinculación, se contabilizan de acuerdo con las normas generales. Los elementos objeto de las transacciones que se realicen se contabilizarán en el momento inicial por su valor razonable. La valoración posterior se realiza de acuerdo con lo previsto en las normas particulares para las cuentas que corresponda.

Esta norma de valoración afecta a las partes vinculadas que se explicitan en la Norma de elaboración de las cuentas anuales 13ª del Plan General de Contabilidad y en la Norma 11ª de valoración de las normas de adaptación. En este sentido:

- a) Se entenderá que una entidad forma parte del grupo cuando ambas estén vinculadas por una relación de control, directa o indirecta, análoga a la prevista en el artículo 42 del Código de Comercio, o cuando las empresas estén controladas por cualquier medio por una o varias personas jurídicas que actúen conjuntamente o se hallen bajo dirección única por acuerdos o cláusulas estatutarias. En particular, se presumirá que dos entidades no lucrativas tienen la consideración de entidades del grupo cuando ambas entidades coincidan en la mayoría de personas que componen sus respectivos órganos de gobierno.



- b) Se entenderá que una entidad es asociada cuando, sin que se trate de una entidad del grupo en el sentido señalado, la entidad o las personas físicas dominantes, ejerzan sobre esa entidad asociada una influencia significativa, tal como se desarrolla detenidamente en la citada Norma de elaboración de cuentas anuales 13ª.
- c) Una parte se considera vinculada a otra cuando una de ellas ejerce o tiene la posibilidad de ejercer directa o indirectamente o en virtud de pactos o acuerdos entre accionistas o partícipes, el control sobre otra o una influencia significativa en la toma de decisiones financieras y de explotación de la otra, tal como se detalla detenidamente en la Norma de elaboración de cuentas anuales 15ª.

Se consideran partes vinculadas a la Entidad, adicionalmente a las entidades del grupo, asociadas y multigrupo, a las personas físicas que posean directa o indirectamente alguna participación en la Entidad, o en su dominante, de manera que les permita ejercer sobre una u otra una influencia significativa, así como a sus familiares próximos, al personal clave de la Entidad o de su dominante (personas físicas con autoridad y responsabilidad sobre la planificación, dirección y control de las actividades de la entidad, ya sea directa o indirectamente), entre la que se incluyen los Administradores y los Directivos, junto a sus familiares próximos, así como a las entidades sobre las que las personas mencionadas anteriormente puedan ejercer una influencia significativa. Asimismo tienen la consideración de parte vinculadas las empresas que compartan algún consejero o directivo con la Entidad, salvo cuando éste no ejerza una influencia significativa en las políticas financiera y de explotación de ambas, y, en su caso, los familiares próximos del representante persona física del Administrador, persona jurídica, de la Entidad.

## 5. INMOVILIZADO MATERIAL.

Desglose de los movimientos habidos en el **inmovilizado material**:

	<i>Terrenos y construcciones</i>	<i>Instalaciones técnicas y otro inmovilizado material</i>	<i>Inmovilizado en curso y anticipos</i>	<i>Total</i>
<b>A) SALDO INICIAL BRUTO, EJERCICIO 2017</b>	<b>129.927,13</b>	<b>701.798,57</b>	-	<b>831.725,70</b>
(+) Adquisiciones mediante combinaciones de negocios				
(+) Aportaciones no dinerarias				
(+) Resto de entradas		16.953,47		16.953,47
(-) Salidas, bajas o reducciones		-82.881,32		-82.881,32
(- / +) Traspasos a / de activos no corrientes mantenidos para la venta u operaciones interrumpidas				
(- / +) Traspasos a / de otras partidas				
<b>B) SALDO FINAL BRUTO, EJERCICIO 2017</b>	<b>129.927,13</b>	<b>635.870,72</b>	-	<b>765.797,85</b>
<b>C) SALDO INICIAL BRUTO, EJERCICIO 2018</b>	<b>129.927,13</b>	<b>635.870,72</b>	-	<b>765.797,85</b>
(+) Adquisiciones mediante combinaciones de negocios				
(+) Aportaciones no dinerarias				
(+) Resto de entradas		53.864,16		53.864,16
(-) Salidas, bajas o reducciones				



	<i>Terrenos y construcciones</i>	<i>Instalaciones técnicas y otro inmovilizado material</i>	<i>Inmovilizado en curso y anticipos</i>	<i>Total</i>
(- / +) Traspasos a / de activos no corrientes mantenidos para la venta u operaciones interrumpidas				
(- / +) Traspasos a / de otras partidas				
<b>D) SALDO FINAL BRUTO, EJERCICIO 2018</b>	<b>129.927,13</b>	<b>689.734,88</b>	<b>-</b>	<b>819.662,01</b>
<b>E) AMORTIZACIÓN ACUMULADA, SALDO INICIAL EJERCICIO 2017</b>	<b>-43.899,10</b>	<b>-471.540,65</b>	<b>0,00</b>	<b>-515.439,75</b>
(+) Dotación a la amortización del ejercicio 2017	-6.496,36	-43.495,28		-49.991,64
(+) Aumentos por adquisiciones o traspasos				
(-) Disminuciones por salidas, bajas, reducciones o traspasos		82.881,32		82.881,32
<b>F) AMORTIZACION ACUMULADA, SALDO FINAL EJERCICIO 2017</b>	<b>-50.395,46</b>	<b>-432.154,61</b>	<b>0,00</b>	<b>-482.550,07</b>
<b>G) AMORTIZACIÓN ACUMULADA, SALDO INICIAL EJERCICIO 2018</b>	<b>-50.395,46</b>	<b>-432.154,61</b>	<b>0,00</b>	<b>-482.550,07</b>
(+) Dotación a la amortización del ejercicio 2018	-11.109,57	-36.021,36		-47.130,93
(+) Aumentos por adquisiciones o traspasos				
(-) Disminuciones por salidas, bajas, reducciones o traspasos				
<b>H) AMORTIZACIÓN ACUMULADA, SALDO FINAL EJERCICIO 2018</b>	<b>-61.505,03</b>	<b>-468.175,97</b>	<b>0,00</b>	<b>-529.681,00</b>
<b>I) CORRECCIONES DE VALOR POR DETERIORO, SALDO INICIAL EJERCICIO 2017</b>				-
<b>J) CORRECCIONES DE VALOR POR DETERIORO, SALDO FINAL EJERCICIO 2017</b>				-
<b>K) CORRECCIONES DE VALOR POR DETERIORO, SALDO INICIAL EJERCICIO 2018</b>				-
<b>L) CORRECCIONES DE VALOR POR DETERIORO, SALDO FINAL EJERCICIO 2018</b>				-
<b>M) VALOR NETO CONTABLE FINAL EJERCICIO 2018</b>	<b>68.422,10</b>	<b>221.558,91</b>	<b>-</b>	<b>289.981,01</b>

En el inmovilizado material no se encuentra ningún elemento catalogado como patrimonio histórico.

Todos los inmovilizados materiales aquí registrados, están afectos a subvenciones y/o colaboraciones empresariales.



Existe inmovilizado material totalmente amortizado a 31 de diciembre según el siguiente detalle:

Partida	2017	2018
Maquinaria	2.321,72	2.651,72
Otras instalaciones	0,00	
Mobiliario	833,60	9.054,01
Equipos informáticos	56.936,00	60.120,72
Elementos de transporte	55.897,66	55.897,66
Otro inmovilizado	163.355,47	210.535,09
<b>Total</b>	<b>279.344,44</b>	<b>338.259,19</b>

## 6. INMOVILIZADO INTANGIBLE.

Desglose de los movimientos habidos en el inmovilizado intangible:

	<i>Patentes, licencias, marcas y similares</i>	<i>Aplicaciones informáticas</i>	<i>Total</i>
<b>A) SALDO INICIAL BRUTO, EJERCICIO 2017</b>	<b>81.448,51</b>	<b>273.487,32</b>	<b>354.935,83</b>
(+) Adquisiciones mediante combinaciones de negocios			
(+) Aportaciones no dinerarias			
(+) Ampliaciones y mejoras			
(+) Resto de entradas			
(-) Salidas, bajas o reducciones		-197.756,18	-197.756,18
(- / +) Traspasos a / de activos no corrientes mantenidos para la venta u operaciones interrumpidas			
(- / +) Traspasos a / de otras partidas			
<b>B) SALDO FINAL BRUTO, EJERCICIO 2017</b>	<b>81.448,51</b>	<b>75.731,14</b>	<b>157.179,65</b>
<b>C) SALDO INICIAL BRUTO, EJERCICIO 2018</b>	<b>81.448,51</b>	<b>75.731,14</b>	<b>157.179,65</b>
(+) Adquisiciones mediante combinaciones de negocios			
(+) Aportaciones no dinerarias			
(+) Ampliaciones y mejoras			
(+) Resto de entradas			
(-) Salidas, bajas o reducciones			
(- / +) Traspasos a / de activos no corrientes mantenidos para la venta u operaciones interrumpidas			
(- / +) Traspasos a / de otras partidas			
<b>D) SALDO FINAL BRUTO, EJERCICIO 2018</b>	<b>81.448,51</b>	<b>75.731,14</b>	<b>157.179,65</b>
<b>E) AMORTIZACIÓN ACUMULADA, SALDO INICIAL EJERCICIO 2017</b>	<b>(21.921,70)</b>	<b>(268.818,07)</b>	<b>(290.739,77)</b>
(+) Dotación a la amortización del ejercicio 2017	(7.603,86)	(4.669,24)	(12.273,10)
(+) Aumentos por adquisiciones o traspasos			
(-) Disminuciones por salidas, bajas, reducciones o traspasos		197.756,18	197.756,18



	<i>Patentes, licencias, marcas y similares</i>	<i>Aplicaciones informáticas</i>	<i>Total</i>
<b>F) AMORTIZACION ACUMULADA, SALDO FINAL EJERCICIO 2017</b>	(29.525,56)	(75.731,14)	(105.256,69)
<b>G) AMORTIZACIÓN ACUMULADA, SALDO INICIAL EJERCICIO 2018</b>	(29.525,56)	(75.731,14)	(105.256,69)
(+) Dotación a la amortización del ejercicio 2018	(7.603,86)		(7.603,86)
(+) Aumentos por adquisiciones o traspasos			
(-) Disminuciones por salidas, bajas, reducciones o traspasos			
<b>H) AMORTIZACIÓN ACUMULADA, SALDO FINAL EJERCICIO 2018</b>	(37.129,42)	(75.731,14)	(112.860,55)
<b>I) CORRECCIONES DE VALOR POR DETERIORO, SALDO INICIAL EJERCICIO 2017</b>			
<b>J) CORRECCIONES DE VALOR POR DETERIORO, SALDO FINAL EJERCICIO 2017</b>			
<b>K) CORRECCIONES DE VALOR POR DETERIORO, SALDO INICIAL EJERCICIO 2018</b>			
<b>L) CORRECCIONES DE VALOR POR DETERIORO, SALDO FINAL EJERCICIO 2018</b>			
<b>M) VALOR NETO CONTABLE FINAL EJERCICIO 2018</b>	<b>44.319,09</b>	<b>0,00</b>	<b>44.319,09</b>

Existe inmovilizado intangible totalmente amortizado a 31 de diciembre según el siguiente detalle:

<b>Partida</b>	<b>2017</b>	<b>2018</b>
Propiedad Industrial	5.410,08	5.410,08
Aplicaciones informáticas	75.731,14	75.731,14
<b>Total</b>	<b>81.141,22</b>	<b>81.141,22</b>

Todos los inmovilizados intangibles aquí registrados están afectos a subvenciones.

## 7. ARRENDAMIENTOS Y OTRAS OPERACIONES DE NATURALEZA SIMILAR.

### 7.1. Arrendamientos financieros.

La Fundación no tiene suscrito a 31 de diciembre ningún contrato de arrendamiento financiero.




## 7.2. Arrendamientos operativos.

Desde mayo de 2016, la Fundación viene ejerciendo su gestión y administración en régimen de arrendamiento en la Calle Rio Cabriel 12.

La información de este arrendamiento operativo es la siguiente: El contrato de arrendamiento es prorrogable por periodos anuales sucesivos hasta un máximo de cinco años. Vencido en fecha 30 de abril de 2018, la Fundación ejerció la opción de prórroga hasta 30 de abril de 2019.

En octubre de 2018, la Fundación suscribió un contrato de arrendamiento de una nave en el polígono industrial Sepes de Cuenca destinado para el depósito, almacenaje etc. de diverso material paleontológico relacionado con el Museo de Paleontología de Castilla-La Mancha.

La información de este arrendamiento operativo es la siguiente: El contrato de arrendamiento es prorrogable por periodos anuales sucesivos hasta un máximo de tres años.

Arrendamientos operativos: Información del arrendatario	Ejercicio 2018	Ejercicio 2017
Importe de los pagos futuros mínimos por arrendamientos operativos no cancelables		
_ Hasta un año	23.175,36	5.950,40
_ Entre uno y cinco años		
_ Más de cinco años		
Importe total de los cobros futuros mínimos que se esperan recibir, al cierre del ejercicio, por subarrendos operativos no cancelables		
Pagos mínimos por arrendamientos reconocidos como gastos del periodo	23.801,12	17.740,22
Cuotas contingentes reconocidas como gastos del periodo		
Cuotas de subarrendamiento reconocidas como ingreso del periodo		

## 8. INSTRUMENTOS FINANCIEROS.

### 8.1. Información sobre la relevancia de los instrumentos financieros en la situación financiera y los resultados de la Fundación:

#### 8.1.1. Activos Financieros, salvo inversiones en el patrimonio de empresas del grupo, multigrupo y asociadas.

No existen instrumentos financieros del activo del balance de la Fundación a largo plazo.

La información de los instrumentos financieros del activo del balance de la Fundación a corto plazo, sin considerar el efectivo, periodificaciones, y otros activos equivalentes, clasificados por categorías, es la que se muestra a continuación:



	CLASES							
	Instrumentos de patrimonio		Valores representativos de deuda		Créditos Derivados Otros		TOTAL	
	2018	2017	2018	2017	2018	2017	2018	2017
Activos a valor razonable con cambios en pérdidas y ganancias, del cual:								
— Mantenidos para negociar								
— Otros:								
Inversiones mantenidas hasta el vencimiento					256.636,70	1.542.668,78	256.636,70	1.542.668,78
Préstamos y partidas a cobrar								
Activos disponibles para la venta, del cual:								
— Valorados a valor razonable								
— Valorados a coste								
Derivados de cobertura								
<b>TOTAL</b>	0,00	0,00	0,00	0,00	256.636,70	1.542.668,78	256.636,70	1.542.668,78

Las inversiones mantenidas hasta el vencimiento corresponden a saldos de clientes, deudores (incluidas las provisiones de los deudores de dudoso cobro) y créditos con Administraciones Públicas por subvenciones concedidas.

#### 8.1.2. Pasivos Financieros.

No existen instrumentos financieros a largo plazo en el pasivo del balance de la Fundación

La información de los instrumentos financieros del pasivo del balance de la Fundación a corto plazo, clasificados por categorías a 31 de diciembre de 2018 es:

CATEGORIAS	CLASES							
	Deudas con entidades de crédito		Obligaciones y otros valores negociables		Derivados y otros		TOTAL	
	2018	2017	2018	2017	2018	2017	2018	2017
Débitos y partidas a pagar					821.919,15	1.727.585,96	821.919,15	1.727.585,96
Pasivos a valor razonable con cambios en pérdidas y ganancias, del							0,00	0,00
— Mantenidos para negociar							0,00	0,00
— Otros							0,00	0,00
Derivados de cobertura							0,00	0,00
<b>TOTAL</b>	0,00	0,00	0,00	0,00	821.919,15	1.727.585,96	821.919,15	1.727.585,96

El saldo derivado de la categoría de débitos y partidas a pagar está formado fundamentalmente por los saldos con acreedores por prestaciones de servicios en las actividades coincidentes con los fines fundacionales (244.064,30€) y deudas a corto plazo transformables en subvenciones (410.838,48 €).




**a) Activos financieros y Pasivos financieros designados a valor razonable con cambios en la cuenta de pérdidas y ganancias.**

No se han producido cambios significativos en pérdidas y ganancias dignos de mención en activos y pasivos financieros designados a valor razonable.

**b) Reclasificaciones.**

No se han producido reclasificaciones por categorías de activos financieros.

**c) Clasificación por vencimientos.**

Las clasificaciones por vencimiento de los activos financieros de la Fundación, de los importes que venzan en cada uno de los siguientes años al cierre del ejercicio y hasta su último vencimiento, se detallan en el siguiente cuadro:

	Vencimiento en años						TOTAL
	1	2	3	4	5	Más de 5	
<b>Inversiones en empresas del grupo y asociadas</b>							
Créditos a empresas							
Valores representativos de deuda							
Derivados							
Otros activos financieros							
Otras inversiones							
<b>Inversiones financieras</b>	<b>6.850,00</b>						<b>6.850,00</b>
Créditos a terceros							
Valores representativos de deuda							
Derivados							
Otros activos financieros							
Otras inversiones	6.850,00						6.850,00
<b>Usuarios y otros deudores de la actividad propia</b>	<b>100.000,00</b>						<b>100.000,00</b>
<b>Deudas comerciales no corrientes</b>							
<b>Anticipos a proveedores</b>							
<b>Deudores comerciales y otras cuentas a cobrar</b>	<b>149.786,70</b>						<b>149.786,70</b>
Clientes por ventas y prestación de servicios	36.046,01						36.046,01
Deudores por Donaciones y Convenios de Colaboración							0,00
Deudores por Subvenciones Concedidas	113.740,69						113.740,69
Personal							
Deterioro por créditos comerciales							
<b>TOTAL</b>	<b>256.636,70</b>	<b>0,00</b>	<b>0,00</b>	<b>0,00</b>	<b>0,00</b>	<b>0,00</b>	<b>256.636,70</b>



Las clasificaciones por vencimiento de los pasivos financieros de la Fundación, de los importes que venzan en cada uno de los siguientes años al cierre del ejercicio y hasta su último vencimiento, se detallan en el siguiente cuadro:

	Vencimiento en años						TOTAL
	1	2	3	4	5	Más de 5	
<b>Deudas</b>	<b>416.255,76</b>	<b>0,00</b>	<b>0,00</b>	<b>0,00</b>	<b>0,00</b>	<b>0,00</b>	<b>416.255,76</b>
Obligaciones y otros valores negociables							0,00
Deudas con entidades de crédito							0,00
Acreedores por arrendamiento financiero							0,00
Derivados							0,00
Proveedores de inmovilizado							0,00
Otros pasivos financieros	5.417,28						5.417,28
Deudas a corto transformables en Subvenciones	410.838,48						410.838,48
<b>Deudas con emp grupo y asociadas</b>							<b>0,00</b>
Acreedores comerciales no corrientes							0,00
Beneficiarios-Acreedores	131.556,00						131.556,00
<b>Acreedores comerciales y otras cuentas a pagar</b>	<b>244.107,39</b>	<b>0,00</b>	<b>0,00</b>	<b>0,00</b>	<b>0,00</b>	<b>0,00</b>	<b>244.107,39</b>
Proveedores y Entidades acreed							0,00
Proveedores, empresas del grupo y asociadas	43,09						43,09
Acreedores varios	244.064,30						244.064,30
Personal							0,00
Anticipos de clientes							0,00
Deuda con características especiales	30.000,00						30.000,00
<b>TOTAL</b>	<b>821.919,15</b>	<b>0,00</b>	<b>0,00</b>	<b>0,00</b>	<b>0,00</b>	<b>0,00</b>	<b>821.919,15</b>

**d) Transferencia de activos financieros**

La Fundación no ha realizado cesión de activos financieros durante el ejercicio 2018.

**e) Activos cedidos y aceptados en garantía.**

La Fundación no posee activos financieros entregados como garantía, durante el ejercicio 2018.

**f) Correcciones por deterioro del valor, originados por el riesgo de crédito.**

El análisis del movimiento de las cuentas correctoras representativas de las pérdidas por deterioro originadas por el riesgo de crédito es el siguiente:

	Largo plazo	Corto plazo	Largo plazo	Corto plazo	Largo plazo	Corto plazo
<b>Pérdida por deterioro al inicio del ejercicio 2.017</b>				115.247,13	-	115.247,13
(+) Corrección valorativa por deterioro						-
(-) Reversión del deterioro						-
(-) Salidas y reducciones						-
(+/-) Traspasos y otras variaciones (combinaciones de negocio, etc)						-
<b>Pérdida por deterioro al final del ejercicio 2.017</b>	-	-	-	115.247,13	-	115.247,13
(+) Corrección valorativa por deterioro						-
(-) Reversión del deterioro						-
(-) Salidas y reducciones				15.247,13		15.247,13
(+/-) Traspasos y otras variaciones (combinaciones de negocio, etc)						-
<b>Pérdida por deterioro al final del ejercicio 2.018</b>	-	-	-	100.000,00	-	100.000,00




## 8.2. Otra información

### a. Empresas del grupo, multigrupo y asociadas.

A efectos de la presentación de las Cuentas Anuales de una empresa o sociedad se entenderá que otra empresa forma parte del grupo cuando ambas estén vinculadas por una relación de control, directa o indirecta, análoga a la prevista en el artículo 42 del Código de Comercio para los grupos de sociedades o cuando las empresas estén controladas por cualquier medio por una o varias personas físicas o jurídicas, que actúen conjuntamente o se hallen bajo dirección única por acuerdos o cláusulas estatutarias.

La Fundación no tiene participación en ninguna empresa, no perteneciendo, por tanto a ningún grupo y careciendo de asociadas y multigrupos.

### b. Otro Tipo de Información

Al 31 de diciembre de 2018 no se han contraído compromisos en firme para la compra de activos financieros.

No existen deudas con garantía real.

## 9. USUARIOS Y OTROS DEUDORES DE LA ACTIVIDAD PROPIA.

Con respecto a los **deudores**, el desglose de esta partida de balance y su movimiento en el ejercicio 2018, es el siguiente:

Deudores.	Saldo 31/12/2017	Aumentos	Disminuciones	Saldo 31/12/2018
EMPRESAS COLABORADORAS 2011.	56.885,37		-56.885,37	0,00
FUNDACIÓN CAJASOL.	0,00		0,00	0,00
EMPRESAS COLABORADORAS 2016	0,00		0,00	0,00
DEUDAS DONACIONES Y CONVENIOS 2017	207.500,00		-207.500,00	0,00
DEUDAS DONACIONES Y CONVENIOS 2018	5.000,00	271.000,00	-276.000,00	0,00
DEUDAS DONACIONES Y CONVENIOS 2019	0,00	100.000,00		100.000,00
Deudores Dudoso Cobro	115.247,13		-15.247,13	100.000,00
Provisión Insolvencias Tráfico	-115.247,13		15.247,13	-100.000,00
	<b>269.385,37</b>	<b>371.000,00</b>	<b>-540.385,37</b>	<b>100.000,00</b>



El movimiento de los derechos de cobro frente a las Administraciones Públicas reconocidos en el epígrafe IV.6 del activo corriente ha sido el siguiente:

Deudores.	Saldo 31/12/2017	Aumentos	Disminuciones	Saldo 31/12/2018
CONSORCIO CIUDAD DE CUENCA. MUSEO CIENCIAS.	100.499,64		-100.499,64	0,00
CONSORCIO CIUDAD DE CUENCA. MUSEO PALEONTOL.	249.429,76		-249.429,76	0,00
JCCM. NOMINATIVA 2017.	128.890,00		-128.890,00	0,00
JCCM 2017. ENCOMIENDA AGRICULTURA.	89.732,40		-89.732,40	0,00
JCCM 2017. ENCOMIENDA FOMENTO.	1.767,90		-1.767,90	0,00
JCCM 2017. ENCOMIENDA TURISMO.	346.716,49		-346.716,49	0,00
JCCM 2017. COLECCIÓN POLO.	300.000,00		-300.000,00	0,00
JCCM 2018. EDUCACIÓN CULTURA Y DEPORTES.	0,00	2.379.000,00	-2.379.000,00	0,00
JCCM 2018. VICEPRESIDENCIA.	0,00	520.000,00	-520.000,00	0,00
JCCM 2018. AGRICULTURA.	0,00	350.000,00	-322.416,51	27.583,49
JCCM 2018. ECONOMÍA, EMPRESAS Y EMPLEO.	0,00	1.100.000,00	-1.100.000,00	0,00
JCCM 2018. EDUCACIÓN Y CULTURA. (MLC y M	0,00	658.590,00	-658.590,00	0,00
JCCM 2018. COLECCIÓN POLO.	0,00	675.000,00	-675.000,00	0,00
DIPUTACIÓN DE TOLEDO.	0,00	50.000,00	0,00	50.000,00
DIPUTACIÓN GUADALAJARA 2018.	0,00	60.000,00	-23.842,80	36.157,20
<b>Totales</b>	<b>1.217.036,19</b>	<b>5.792.590,00</b>	<b>-6.895.885,50</b>	<b>113.740,69</b>

## 10. BENEFICIARIOS-ACREEDORES.

Con respecto a los beneficiarios-acreedores, el desglose de esta partida de balance y su movimiento en el ejercicio 2018, es el siguiente:

	Beneficiarios- Acreedores	Beneficiarios- Acreedores provenientes Entid Grupo	Beneficiarios- Acreedores provenientes Entid Multigrupo	Beneficiarios- Acreedores provenientes Entid Asociadas	Total
A) SALDO INICIAL EJERCICIO 2017	<b>33.760,00</b>				<b>33.760,00</b>
(+) Aumentos	279.535,53				279.535,53
(-) Salidas, bajas o reducciones	-184.445,53				-184.445,53
B) SALDO FINAL , EJERCICIO 2017	<b>128.850,00</b>				<b>128.850,00</b>
C) SALDO INICIAL , EJERCICIO 2018	<b>128.850,00</b>				<b>128.850,00</b>
(+) Entradas	261.599,26				261.599,26
(-) Salidas, bajas o reducciones	-258.893,26				-258.893,26
D) SALDO FINAL , EJERCICIO 2018	<b>131.556,00</b>				<b>131.556,00</b>

Las ayudas concedidas se pueden analizar con mayor detalle en el epígrafe 14.1 de esta memoria.

## 11. FONDOS PROPIOS.

El movimiento registrado en el pasivo del balance correspondiente a los fondos propios ha sido el siguiente:

	Dotación Fundacional	Reservas	Remanente	Resultado negativo ejer.ant.	Excedente del Ejercicio	Total
<b>A) SALDO INICIAL EJERCICIO 2017</b>	185.000,00	297.571,41	48.345,12	0,00	9.214,46	530.408,80
(+) Aumentos		9.214,46			3.511,54	12.726,00
(-) Disminuciones					-9.214,46	-9.214,46
<b>B) SALDO FINAL , EJERCICIO 2017</b>	185.000,00	306.785,87	48.345,12	0,00	3.511,54	543.642,53
<b>C) SALDO INICIAL , EJERCICIO 2018</b>	185.000,00	306.785,87	48.345,12	0,00	3.511,54	543.642,53
(+) Entradas		3.511,54			439,40	3.950,94
(-) Disminuciones					-3.511,54	-3.511,54
<b>D) SALDO FINAL , EJERCICIO 2018</b>	185.000,00	310.297,41	48.345,12	0,00	439,40	544.081,93

En fecha 29 de mayo de 2018 el Patronato de la Fundación aprobó las Cuentas Anuales referidas al ejercicio económico 2017, y acordó distribuir el Excedente de dicho ejercicio al aumento de Reservas por importe de 3.511,54€.

## 12. EXISTENCIAS.


La composición de las existencias es la siguiente:

	31/12/2018	31/12/2017
	Euros	Euros
Mercaderías Recópolis		
Mercaderías Segóbriga		5.791,20
Materias primas y otros aprovisionamientos		
Productos en curso		
Productos terminados		
Deterioro de existencias		-5.791,20
Anticipos a proveedores		
<b>Total</b>	<b>0,00</b>	<b>0,00</b>

## 13. SITUACIÓN FISCAL.

### 13.1 Saldos con administraciones públicas.

La composición de los saldos con Administraciones Públicas es:





	Ejercicio 2018	Ejercicio 2017
<b>Deudor</b>		
Hacienda Pública, deudor por dev impuestos	1.145,76	160,65
<b>TOTAL POSICIÓN DEUDORA.</b>	<b>1.145,76</b>	<b>160,65</b>
<b>Acreedor</b>		
Hacienda Pública, acreedora por IVA	15.381,88	6.919,01
Hacienda Pública por subvenciones a reintegrar	30.000,00	17.284,37
Hacienda Pública, acreedora por IRPF	63.188,18	46.272,13
Hacienda Pública, acreedora por IS	15,22	
Organismos de la Seguridad Social	18.814,79	17.001,29
<b>TOTAL POSICIÓN ACREEDORA.</b>	<b>127.400,07</b>	<b>87.476,80</b>

### 13.2 Impuesto sobre beneficios.

De acuerdo con el Título II de la Ley 49/2002, de 23 de diciembre, de régimen fiscal de las entidades sin fines lucrativos, las fundaciones gozarán de exención en el Impuesto sobre Sociedades, entre otras, por las siguientes rentas: Los donativos y donaciones recibidos para colaborar en los fines de la entidad y las ayudas económicas recibidas en virtud de los convenios de colaboración empresarial regulados en el artículo 25 de dicha Ley; las subvenciones, salvo las destinadas a financiar la realización de explotaciones económicas no exentas; las procedentes del patrimonio mobiliario e inmobiliario de la entidad, como son los dividendos, intereses, cánones y alquileres; y las obtenidas en el ejercicio de las explotaciones económicas exentas relacionadas en el artículo 7 de dicha Ley. Así pues, en la base imponible del Impuesto sobre Sociedades solo se incluirán las rentas derivadas de las explotaciones económicas no exentas.

Esta entidad ha optado por el régimen fiscal especial del citado Título II de la Ley 49/2002, de 23 de diciembre.

Así mismo, y para dar cumplimiento a lo prescrito en el artículo 3.1.a) del Reglamento para la aplicación del régimen fiscal de las entidades sin fines lucrativos y de los incentivos fiscales al mecenazgo (Real Decreto 1270/2003, de 10 de octubre) a continuación se identifican las rentas de la Fundación exentas del Impuesto sobre Sociedades a 31 de diciembre de 2018:

#### Identificación de ingresos exentos:

CONCEPTO	IMPORTE	LEY 49/2002
Aportaciones de usuarios	120.954,99	ART 6 1 b
Subvenciones afectas a actividades exentas.	5.662.250,31 €	ART 6 1 c
Reintegro Subvenciones afectas a actividades exentas.	0,00 €	ART 6 1 c
Donaciones y convenios de colaboración afectas a la actividad	425.776,25 €	ART 6 1 a
Subvenciones afectas a inversiones.	54.734,85 €	ART 6 1 c
Ventas Afectas a la actividad.	18.994,96 €	ART. 7.9º
Ingresos Financieros	858,33 €	ART 6.2
Otros ingresos	270.588,30 €	ART 6.5
	<b>6.554.157,99 €</b>	

La identificación de los gastos e ingresos por proyectos se desarrolla y analiza en el punto 17 de esta memoria.

Las retenciones que se hubieran practicado en origen en concepto de Impuesto sobre las Rentas del Capital tienen la consideración de pagos a cuenta del Impuesto sobre Sociedades, por lo que la Entidad puede solicitar su devolución cuando la deuda tributaria de dicho impuesto sea inferior al importe de las retenciones practicadas.

Conciliación del importe neto de ingresos y gastos del ejercicio con la base imponible del Impuesto sobre Beneficios: (S.S.Página)

A 31 de diciembre de 2018:

	Cuenta de pérdidas y ganancias		Ingresos y gastos directamente imputados al patrimonio neto		Reservas		Total
	Aumentos (A)	Disminuciones (D)	A	D	A	D	
Saldo de ingresos y gastos del ejercicio	439,40						439,40
Impuesto sobre sociedades	34,42						34,42
Diferencias permanentes	6.553.339,96	6.554.157,99					-818,03
- Resultados exentos							
Diferencias temporarias:							
- con origen en el ejercicio							
- con origen en ejercicios anteriores							
Compensación de bases imponibles negativas de ejercicios anteriores							
Base imponible (resultado fiscal)			344,21				344,21

A 31 de diciembre de 2017:

	Cuenta de pérdidas y ganancias		Ingresos y gastos directamente imputados al patrimonio neto		Reservas		Total
	Aumentos (A)	Disminuciones (D)	A	D	A	D	
Saldo de ingresos y gastos del ejercicio	3.511,54						3.511,54
Impuesto sobre sociedades	0,15						0,15
Diferencias permanentes	5.228.509,12	5.232.019,30					-3.510,18
- Resultados exentos							
Diferencias temporarias:							
- con origen en el ejercicio							
- con origen en ejercicios anteriores							
Compensación de bases imponibles negativas de ejercicios anteriores							
Base imponible (resultado fiscal)			1,51				1,51



### 13.3 Otros tributos

Los ejercicios abiertos a inspección comprenden los cuatro últimos ejercicios.

Las declaraciones de impuestos no pueden considerarse definitivas hasta su prescripción o su aceptación por las autoridades fiscales y con independencia de que la legislación fiscal es susceptible de interpretaciones.

Los miembros del Patronato estiman que cualquier pasivo fiscal adicional que pudiera ponerse de manifiesto, como consecuencia de una eventual inspección, no tendrá un efecto significativo en las cuentas anuales tomadas en su conjunto.

## 14. INGRESOS Y GASTOS.

14.1. El detalle de la cuenta de resultados "Ayudas monetarias" es el siguiente:

AYUDAS MONETARIAS POR ACTIVIDADES	Ejercicio 2018	Ejercicio 2017
Premios Villancicos y Relatos Breves. Navidad Solidaria.	0,00	1.175,00
Ayudas Programa Interés Regional	115.132,23	258.360,53
Ayudas y Colaboraciones Área Turismo.	98.000,00	20.000,00
Ayudas Área Actividades Culturales.	15.000,00	0,00
Ayudas Área de Deportes.	28.805,00	0,00
<b>TOTAL AYUDAS MONETARIAS</b>	<b>256.937,23</b>	<b>279.535,53</b>

14.2. El detalle de los epígrafes de aprovisionamientos, gastos de personal, y otros gastos de la actividad de la cuenta de resultados es la siguiente:




Detalle de la cuenta de resultados	Ejercicio 2018	Ejercicio 2017
<b>APROVISIONAMIENTOS</b>	<b>-1.535.274,33</b>	<b>-665.239,19</b>
1. Consumo de bienes destinados a la actividad	-1.535.274,33	-665.239,19
a) Compras, netas de devoluciones y cualquier descuento, de las cuales:	0,00	0,00
- nacionales		
- adquisiciones intracomunitarias		
- importaciones		
b) Variación de existencias	0,00	0,00
c) Trabajos realizados por otras empresas	-1.535.274,33	-665.239,19
2. Consumo de materias primas y otras materias consumibles		
a) Compras, netas de devoluciones y cualquier descuento, de las cuales:		
- nacionales		
- adquisiciones intracomunitarias		
- importaciones		
b) Variación de existencias		
<b>GASTOS DE PERSONAL</b>	<b>-877.301,25</b>	<b>-717.773,09</b>
a) Sueldos, salarios y asimilados	-680.510,58	-557.463,67
b) Cargas sociales:	-196.790,67	-160.309,42
Seguridad Social a cargo de la empresa	-193.450,17	-157.969,42
Gastos Sociales.	-3.340,50	-2.340,00
c) Provisiones y otros		
<b>Venta de bienes y prestación de servicios producidos por permuta de bienes no monetarios y servicios</b>		
<b>Resultados originados fuera de la actividad normal de la empresa incluidos en "otros resultados"</b>	<b>248.705,11</b>	<b>60.209,63</b>
<b>Otros gastos de la actividad:</b>	<b>-3.810.171,54</b>	<b>-3.337.225,07</b>
a) Servicios exteriores	-3.214.456,88	-2.611.391,51
b) Tributos	-585.656,29	-544.344,75
c) Pérdidas, deterioro y variación de provisiones por operaciones comerciales	-10.058,37	-181.488,81
d) Otros gastos de gestión corriente		

A continuación desglosamos las partidas que componen los gastos de personal:

A) Sueldos, salarios y asimilados.

	2018	2017
Área de Servicios Centrales.	187.902,74€	182.166,00€
Área de Patrimonio en Museo de Las Ciencias.	35.596,96€	37.266,48€
Área de Patrimonio en Museos Provinciales.	29.073,80€	27.804,60€
Área de Patrimonio. Colección Polo.	95.147,55€	4.527,73€
Área de Bibliotecas.	31.533,88€	30.456,76€
Área de Exposiciones.	48.432,65€	46.953,90€
Área de Actividades Culturales.	37.004,87€	35.875,00€
Área de Turismo.	129.950,49€	107.625,00€
Area de Promoción.	85.104,42€	84.788,20€
Indemnizaciones Área de Patrimonio. Colección Polo.	763,22€	0,00€
<b>TOTALES</b>	<b>680.510,58€</b>	<b>557.463,67€</b>



B) Cargas sociales.

	2018	2017
Área de Servicios Centrales.	48.616,38 €	47.824,47 €
Área de Patrimonio en Museo de Las Ciencias.	10.546,03€	11.606,49€
Área de Patrimonio en Museos Provinciales.	8.983,86€	8.585,82€
Área de Patrimonio. Colección Polo.	23.885,30€	1.159,12€
Área de Bibliotecas.	9.824,79€	9.481,23€
Área de Exposiciones.	13.990,59€	6.031,92€
Área de Actividades Culturales.	11.879,79€	11.515,77€
Área de Turismo.	41.650,17€	34.547,31€
Área de Promoción.	24.073,26€	27.217,29€
Otros Gastos Sociales en Área de Servicios Centrales.	180,00 €	200,00 €
Otros Gastos Sociales en Área de Patrimonio.	80,00€	80,00€
Otros Gastos Sociales en Área de Bibliotecas.	60,00€	20,00€
Otros Gastos Sociales en Área de Exposiciones.	40,00€	40,00€
Otros Gastos Sociales en Área de Actividades Culturales.	0,00€	40,00€
Otros Gastos Sociales en Área de Turismo.	140,00€	140,00€
Otros Gastos Sociales en Área de Promoción.	120,00€	0,00€
Otros Gastos Sociales Generales y de Formación..	2.720,50€	1.820,00€
<b>TOTALES</b>	<b>196.790,67€</b>	<b>160.309,42€</b>

\*La última partida referida a gastos de Formación por importe de 2.720,50€ se ha visto bonificada en el 100% de la misma.

14.3. El desglose de los ingresos por Promociones, Colaboraciones Empresariales y Donaciones en la cuenta de resultados del ejercicio 2018 y del ejercicio 2017 es el siguiente:

Promociones, Donaciones y Colaboraciones	Ejercicio 2018	Ejercicio 2017
DONACIONES Y COLABORACIONES EMPRESARIALES.	425.776,25	398.343,41
COLABORACIONES EMPRESARIALES y DONACIONES IV CENTENARIO MUERTE DE CERVANTES.	0,00	200.067,38
DONACIONES EN ESPECIE	0,00	0,00
DONACIONES PERSONAS FÍSICAS	0,00	0,00
<b>TOTAL</b>	<b>425.776,25</b>	<b>598.410,79</b>

14.4. Dentro del área de ingresos, se recoge la partida de Ventas y Otros Ingresos de Explotación, por importe de 18.994,96 € (en 2017 de 5.977,42 €), que recoge por una parte los ingresos de 14.326,96€ derivados de Ventas de Libros y Catálogos, y por otra 4.668 € en concepto de canon por la concesión de la gestión y explotación de los servicios turísticos de los Museos de Las Ciencias y de Paleontología de Castilla-La Mancha.

14.5. La partida de Aportaciones de usuarios asciende a 120.954,99 € (en 2017, 0 €) y se debe a los ingresos generados por la venta de entradas en el Museo de las Ciencias, en el Museo de Paleontología y las generadas de las exposiciones "Atempora, 6.000 años de cerámica en Castilla-La Mancha" y la exposición "Bill Viola-Vía Mística".

14.6. — La partida de Amortizaciones del Inmovilizado, recoge la dotación realizada en el ejercicio por importe de 54.734,85 € (en 2017, 62.264,74 €) a la amortización tanto del inmovilizado material como del intangible.

14.7. La partida Resultados Excepcionales por importe de 248.705,11 € (en 2017, 60.210,63 €), recoge ajustes de regularización por saldos traspasados a resultados, tanto de subvenciones y colaboraciones empresariales como de cuentas acreedoras de ejercicios anteriores.

## 15. PROVISIONES Y CONTINGENCIAS.


El análisis del movimiento de cada partida del balance durante el ejercicio es el siguiente:

Estado de movimientos de las provisiones	Obligaciones por prestaciones a largo plazo al personal	Actuaciones medioambientales	Provisiones por reestructuración	Otras provisiones	Provisiones a corto plazo	TOTAL
<b>SALDO AL INICIO DEL EJERCICIO 2017</b>				<b>8.404,51</b>	<b>17.449,00</b>	<b>25.853,51</b>
(+) Dotaciones				60.000,00		60.000,00
(-) Aplicaciones					-17.449,00	-17.449,00
(+/-) Otros ajustes						
<b>SALDO AL CIERRE DEL EJERCICIO 2017</b>				<b>68.404,51</b>	<b>0,00</b>	<b>68.404,51</b>
<b>SALDO AL INICIO DEL EJERCICIO 2018</b>				<b>68.404,51</b>	<b>0,00</b>	<b>68.404,51</b>
(+) Dotaciones						0,00
(-) Aplicaciones				-60.000,00	0,00	-60.000,00
(+/-) Otros ajustes						
<b>SALDO AL CIERRE DEL EJERCICIO 2018</b>				<b>8.404,51</b>	<b>0,00</b>	<b>8.404,51</b>

En la partida de Otras Provisiones queda pendiente de aplicar provisión por posibles contingencias que pudieran devengarse de futuras liquidaciones de Escuelas Taller y Talleres de Empleo ya ejecutados y realizados pero que aún están vigentes el proceso de comprobación. En cuanto a la aplicación del ejercicio por 60.000€, se corresponde con la sentencia definitiva derivada de la demanda judicial realizada por la mercantil Comfersa, ya provisionada en ejercicios anteriores.

## 16. SUBVENCIONES, DONACIONES Y LEGADOS.

El importe y características de las subvenciones, donaciones y legados recibidos que aparecen en el balance, así como los imputados en la cuenta de resultados, se desglosan en el siguiente cuadro:





Subvenciones de Organismos Públicos	Ejercicio 2018	Ejercicio 2017
_ Que aparecen en el patrimonio neto del balance	321.201,04	322.222,42
_ Imputados en la cuenta de resultados (1)	5.716.985,16	4.397.572,59

Otras subvenciones y colaboraciones	Ejercicio 2018	Ejercicio 2017
_ Que aparecen en el patrimonio neto del balance	13.101,51	19.456,43
_ Imputados en la cuenta de resultados (1)	425.776,25	598.410,79

TOTAL	Ejercicio 2018	Ejercicio 2017
_ Que aparecen en el patrimonio neto del balance	334.302,55	341.678,85
_ Imputados en la cuenta de resultados (1)	6.142.761,41	4.995.983,38

(1) Incluidas las subvenciones de explotación incorporadas al resultado del ejercicio

El análisis del movimiento del contenido de la subagrupación correspondiente del balance, indicando el saldo inicial y final así como los aumentos y disminuciones se desglosa en el siguiente cuadro:

Subvenciones, donaciones y legados recogidos en el balance		
	Ejercicio 2018	Ejercicio 2017
SALDO AL INICIO DEL EJERCICIO	341.678,85	386.990,09
(+) Recibidas en el ejercicio		
(+) Conversión de deudas a largo plazo en subvenciones	53.864,19	16.953,50
(-) Subvenciones traspasadas a resultados del ejercicio	-61.240,49	-62.264,74
(-) Importes devueltos		
(+/-) Otros movimientos		
SALDO AL FINAL DEL EJERCICIO	334.302,55	341.678,85
DEUDAS A CORTO PLAZO TRANSFORMABLES EN SUBVENCIONES	410.838,48	575.101,92

El desglose de las deudas a corto plazo transformables en subvenciones, reflejadas en el epígrafe III.5 del pasivo corriente, es el siguiente:

Entidad	Saldo inicial	Aumentos	Disminuciones	Trasposos a Subvención de capital	Imputación Ingreso	Saldo final
CONVENIO IBERCAJA.	130.536,75	0,00	-56.885,37	0,00	-73.651,38	0,00
IBERDROLA S.A.	32,24	0,00	0,00	0,00	-32,24	0,00
IBERDROLA ESPAÑA, S.A.U.	361,00	0,00	0,00	0,00	-361,00	0,00
CAIXABANK BIBLIOTECA SOLIDARIA. 2016.	15.657,34	0,00	0,00	0,00	-8.631,35	7.025,99
MERCADONA, S.A. 2017.	52.993,70	0,00	0,00	0,00	-52.993,70	0,00
LIBERBANK, S.A. 2017	94.080,97	0,00	0,00	0,00	-94.080,97	0,00
INDUSTRIAS CÁRNICAS LORIENTE PIQUERAS, S.A. 2017.	52.993,70	0,00	0,00	0,00	-52.993,70	0,00



Entidad	Saldo inicial	Aumentos	Disminuciones	Trasposos a Subvención de capital	Imputación Ingreso	Saldo final
RED ELÉCTRICA DE ESPAÑA, S.A.U. 2017.	12.500,00	0,00	0,00	-7.373,51	-5.126,49	0,00
IMAPA, S.L. 2017.	5.082,00	0,00	0,00	0,00	-187,00	4.895,00
IMAPA, S.L. 2018.	0,00	6.000,00	0,00	0,00	0,00	6.000,00
LIBERBANK, S.A. 2018	0,00	155.000,00	0,00	0,00	-101.369,80	53.630,20
AGUAS DE SOLÁN DE CABRAS, S.A.U. 2018.	0,00	10.000,00	0,00	0,00	-10.000,00	0,00
CONSTRUCCIONES SARRIÓN, S.L. 2018.	0,00	100.000,00	0,00	0,00	-100.000,00	0,00
CONSTRUCCIONES SARRIÓN, S.L. 2019.	0,00	100.000,00	0,00	0,00	0,00	100.000,00
JCCM 2017. NOMINATIVA EDU-CULTURA-DXTS.	39.490,06	0,00	-30.000,00	0,00	-9.490,06	0,00
JCCM 2017. COLECCIÓN POLO.	171.374,16	0,00	0,00	0,00	-171.374,16	0,00
JCCM 2018. NOMINATIVA EDU-CULTURA-DXTS.	0,00	2.379.000,00	0,00	0,00	-2.369.548,62	9.451,38
JCCM 2018. VICEPRESIDENCIA.	0,00	520.000,00	0,00	-8.905,20	-414.043,38	97.051,42
JCCM 2018. CONSEJERÍA DE AGRICULTURA, MEDIO AMBIENTE Y DESARROLLO RURAL.	0,00	350.000,00	-1.583,17	0	-348.416,83	0,00
JCCM 2018. CONSEJERÍA DE ECONOMÍA, EMPRESAS Y EMPLEO.	0,00	1.100.000,00	0,00	-16.013,68	-1.083.986,32	0,00
JCCM 2018. NOMINATIVA EDU-CULTURA-DXTS. MUSEOS DE CUENCA.	0,00	658.590,00	0,00	-21.571,77	-637.018,23	0,00
JCCM 2018. COLECCIÓN POLO.	0,00	675.000,00	0,00	0,00	-592.215,51	82.784,49
DIPUTACIÓN TOLEDO 2018.	0,00	50.000,00	0,00	0,00	0,00	50.000,00
DIPUTACIÓN GUADALAJARA 2018	0,00	60.000,00	-23.842,80	0,00	-36.157,20	0,00
<b>TOTAL</b>	<b>575.101,92</b>	<b>6.163.590,00</b>	<b>-112.311,34</b>	<b>-53.864,16</b>	<b>-6.161.677,94</b>	<b>410.838,48</b>

Estas deudas se mantienen en este epígrafe mientras mantengan el carácter de reintegrable, y se traspasan a ingresos del ejercicio como subvenciones de explotación o al epígrafe de subvenciones, Donaciones y Legados cuando adquieren la condición de no reintegrables y se destinan a la adquisición de activos no corrientes.

16.1. A continuación detallamos las subvenciones públicas recibidas durante el ejercicio 2018:

16.1.1. Características: Subvención nominativa concedida por la Consejería de Educación, Cultura y Deportes de la Junta de Comunidades de Castilla-La Mancha, para la ejecución y desarrollo de las actividades ordinarias de la Fundación durante el ejercicio 2018, relacionadas con actividades culturales, exposiciones y otras manifestaciones culturales, en conformidad con el objeto fundacional. Inicialmente concedidos 1.576.000€ que posteriormente fueron aumentados en las cantidades de 600.000€ y 203.000€

Importe 2.379.000 €.

16.1.2. Características: Subvención nominativa concedida por la Consejería de Educación, Cultura y Deportes de la Junta de Comunidades de Castilla-La Mancha, para la ejecución y desarrollo de la Encomienda de Gestión suscrita en relación con



el Museo de Las Ciencias de Castilla-La Mancha y el Museo de Paleontología de Castilla-La Mancha para el ejercicio 2018.

Inicialmente concedidos 608.590€ que posteriormente fueron aumentados en la cantidad de 50.000€

Importe 658.590 €.

16.1.3. Características: Subvención nominativa concedida por la Consejería de Educación, Cultura y Deportes de la Junta de Comunidades de Castilla-La Mancha, para la ejecución y desarrollo del proyecto "Colección Polo" incluyendo proyecto museístico.

Inicialmente concedidos 300.000€ que posteriormente fueron ampliados en la cantidad de 375.000€

Importe 675.000 €.

16.1.4. Características: Concedida por la Vicepresidencia de la Junta de Comunidades de Castilla-La Mancha con el fin de cubrir gastos generales de funcionamiento y del área de promoción institucional durante el ejercicio 2018.

Inicialmente concedidos 300.000€ que posteriormente fueron ampliados en la cantidad de 220.000€

Importe 520.000,00 €

16.1.5. Características: Subvención nominativa concedida por la Consejería de Agricultura, Medio Ambiente y Desarrollo Rural para la promoción de productos agroalimentarios de Castilla-La Mancha durante el ejercicio 2018.

Importe 350.000 €

16.1.6. Características: Subvención nominativa concedida por la Consejería de Economía, Empresas y Empleo para el servicio y promoción de productos turísticos especializados de Castilla-La Mancha durante el ejercicio 2018.

Importe 1.100.000 €

16.1.7. Características: Subvención concedida por la Diputación de Toledo como ayuda para la el desarrollo y la ejecución de la exposición aTempora en Talavera de la Reina.

Importe 50.000 €

16.1.8. Características: Diputación Provincial de Guadalajara. Subvención concedida derivada del Convenio de Colaboración suscrito entre las partes para la prestación del servicio bibliotecario móvil en Municipios de la Provincia de Guadalajara durante el ejercicio 2018.

Importe 60.000,00 €

16.2. Otras subvenciones, patrocinios, donaciones y convenios de colaboración recibidos durante el ejercicio 2018:

16.2.1. Características: Convenio de Colaboración suscrito en el ejercicio 2018 con la mercantil Imapa, S.L. para la realización de actividades culturales relacionadas con el Museo de Las Ciencias de Cuenca.

Importe 6.000 €

16.2.2. Características: Donación otorgada por la mercantil Liberbank, S.A. para la realización de actividades relacionadas con los fines fundacionales de la Fundación, especialmente en el área de deportes.

Importe 155.000 €

16.2.3. Características: Donación otorgada por la mercantil Construcciones Sarrión, S.A. para la realización de actividades relacionadas con los fines fundacionales de la Fundación durante el ejercicio 2018.

Importe 100.000 €

16.2.4. Características: Donación otorgada por la mercantil Aguas de Solán de Cabras, S.A.U. para la realización de actividades relacionadas con los fines fundacionales de la Fundación.

Importe 10.000 €

La Entidad viene cumpliendo los requisitos legales exigidos para la obtención y mantenimiento de tales subvenciones, donaciones y legados.

## 17. ACTIVIDAD DE LA ENTIDAD. APLICACIÓN DE ELEMENTOS PATRIMONIALES A FINES PROPIOS. GASTOS DE ADMINISTRACIÓN.

### 17.1. Actividad de la entidad

#### I. Actividades realizadas.

### ACTIVIDAD 1

Denominación de la actividad	Servicios Centrales. Gestión y Administración.
Tipo de actividad	Propia.
Lugar de desarrollo de la actividad	Toledo. Sede Social.

#### A) Descripción detallada de la actividad realizada.

Tal como estaba previsto en el Plan de Actuación, esta área llevó a cabo las funciones del control de la gestión y administración del resto de áreas de la Fundación.

La actividad que se desarrolla cubre los gastos de personal de esta área así como los gastos corrientes y administrativos derivados del funcionamiento ordinario de la Fundación.

Con respecto al resto de áreas, además de llevar el control del personal, se controla el desarrollo de las actividades que se llevan a cabo desde su preparación hasta su ejecución y, en su caso, posterior justificación de gastos.

A estos efectos las labores que se han desarrollado incluyen tareas de contabilidad, control presupuestario, cumplimiento de la normativa fiscal, cumplimiento de la normativa laboral, justificación de subvenciones etc.

Igualmente se han llevado a cabo acciones de promoción y difusión de las actividades de la propia Fundación para el conocimiento del público en general.

#### B) Recursos humanos empleados en la actividad.

Tipo	Número		Nº horas/año	
	Previsto	Realizado	Previsto	Realizado
Personal asalariado	4	4	6.600	6.570



**C) Beneficiarios o usuarios de la actividad.**

No hay beneficiarios directos en este tipo de actividad, al ser de tipo administrativo.

**D) Recursos económicos empleados en la actividad:**

Tipo	Importe.	
	Previsto	Realizado
Gastos de Personal.	237.696,66	238.062,12
Arrendamientos.	18.100,00	18.101,12
Otros Gastos de Explotación.	112.560,00	108.294,84
Gastos Excepcionales.	0,00	2.370,04
Amortización de Inmovilizado.	2.535,64	2.535,64
<b>TOTALES GASTOS:</b>	<b>370.892,30</b>	<b>369.363,76</b>

**ACTIVIDAD 2**

<b>Denominación de la actividad</b>	Patrimonio y Museos.
<b>Tipo de actividad</b>	Propia.
<b>Lugar de desarrollo de la actividad</b>	Ciudad Real. Museo Provincial. Otras Actividades en Museos Provinciales.

**A) Descripción detallada de la actividad realizada.**

En cuanto a la actividad desarrollada en el Museo Provincial de Ciudad Real y en el Convento de La Merced, la Fundación tiene una técnica de actividades culturales que es la encargada del Departamento de Educación y Acción Cultural en el Museo Provincial. Su labor consiste en preparación y elaboración de un conjunto de actividades destinadas a dinamizar entre el público escolar de la provincia los ricos fondos de arqueología y paleontología depositados en el Museo Provincial de Ciudad Real, así como exposiciones temporales, programando Talleres, Visitas guiadas etc.

**PROYECTO: EXPOSICIONES TEMPORALES**

“Vinum vita est: historia y arqueología del vino en Castilla La Mancha”.

Proyecto didáctico realizado con motivo de esta exposición temporal diseñada y producida por el Museo de Ciudad Real. Esta muestra repasó la historia cultural de la producción y consumo del vino desde su introducción en la Península Ibérica por los pueblos del Mediterráneo Oriental hasta la actualidad, empleando para ello audiovisuales y distintas recreaciones a tamaño real acompañadas de trescientas piezas arqueológicas originales. Destinado a público escolar (Educación Primaria, ESO, Bachillerato, Universidad), público familiar y visitantes con diferentes capacidades. Visitas guiadas, taller de fabricación de lucernas romanas a molde, elaboración de juego interactivo kahoot.

Nº DE GRUPOS ATENDIDOS: 145

TOTAL VISITANTES: 3.500

**PROYECTO: ATENCIÓN A ESCOLARES DE EDUCACIÓN INFANTIL.**

Programa anual destinado fundamentalmente a escolares pertenecientes a Educación Infantil con edades comprendidas entre los 3 y 5 años. Se han ofertado visitas guiadas y talleres de paleontología y arqueología especialmente diseñados para estos niños intentando conseguir una primera aproximación a las colecciones del museo didáctica y divertida.

TOTAL DE PARTICIPANTES: 1.010



**PROYECTO DE ATENCIÓN A COLECTIVOS CON CAPACIDADES DIFERENTES Y RIESGO DE EXCLUSIÓN SOCIAL.**

Como en ediciones anteriores este proyecto es una de las actividades más demandadas anualmente el DEAC. Su objetivo fundamental es garantizar el disfrute y la accesibilidad de los fondos patrimoniales expuestos en el museo a colectivos con capacidades diferentes o grupos en riesgo de exclusión social. Se trata de un público nada habitual en los museos, siendo necesario ofertar actividades especialmente diseñadas para grupos reducidos, adaptadas a necesidades psicológicas y motoras muy concretas y variadas. En este sentido se han consolidado las relaciones de colaboración emprendidas en ediciones anteriores (ONCE, CÁRITAS, CRUZ ROJA, CENTROS GUADIANA, CENTRO FUENSANTA, HOSPITAL PSIQUIÁTRICO, RESIDENCIAS DE MAYORES, ASPACECIRE) incorporándose nuevos visitantes, destacando la participación de la ONG "Movimiento por la Paz" que atiende a migrantes subsaharianos procedentes de distintos centros de acogida regionales.

Dentro de este proyecto, un año más se ha llevado a cabo, en colaboración con el Departamento de Historia del Arte de la Universidad de Castilla La Mancha y la Fundación ONCE, las jornadas "Sintiendo el Arte", realizadas entre los meses de febrero y marzo de 2018, cuyo objetivo fundamental es contribuir en la formación de futuros docentes y profesionales en el campo de la Historia y el Arte para facilitar la accesibilidad patrimonial entre el colectivo de invidentes y discapacitados visuales afiliado a esta organización.

TOTAL DE VISITANTES ATENDIDOS: 273.

**PROYECTO: DÍA INTERNACIONAL DE LOS MUSEOS: "MUSEOS HIPERCONECTADOS. ENFOQUES NUEVOS, PÚBLICOS NUEVOS".**

Entre los días 15 y 20 de mayo el museo de Ciudad Real, llevó a cabo un completo conjunto de actividades destinadas al público escolar y familiar, realizadas con motivo del Día Internacional de los Museos 2018, bajo el lema "museos hiperconectados, enfoques nuevos, públicos nuevos". En esta ocasión el museo ofertó las siguientes propuestas: Visitas guiadas y talleres de fabricación de lucernas a la exposición temporal "Vinum vita est".

Puesta en marcha de un proyecto interactivo informático basado en la creación de presentaciones y juegos didácticos utilizando la plataforma kahoot sobre diferentes colecciones del museo destinadas a público infantil y familiar. En colaboración con las Bibliotecas Municipales de Ciudad Real.

Visitas dramatizadas a la exposición "Vinum vita est" a cargo de la compañía de teatro "Los bichos de la luz".

TOTAL DE PARTICIPANTES: 577

**PROYECTO "LA NOCHE EN BLANCO".**

Actividad anual organizada por el Ayuntamiento de Ciudad Real con el objetivo de fomentar la cultura, artesanía y comercio de la capital. El museo se unió a las distintas actividades culturales durante la tarde-noche del viernes 6 de junio, con jornada de puertas abierta y visitas dramatizadas a la exposición "Vinum vita est" a cargo de la compañía teatral "Los bichos de la luz" destinadas a grupos familiares.

TOTAL DE PARTICIPANTES: 677.

**PROYECTO CURSOS DE VERANO.**

Durante los meses de julio y agosto el Museo de Ciudad Real, a través de su Departamento de Educación y Acción Cultural ha ofertado un año más cursos de verano. En esta edición han vuelto a participar fundamentalmente alumnos procedentes de las Escuelas de Verano organizadas por el Ayuntamiento de Ciudad Real (Concejalías de Educación, Infancia y Juventud). A ellos se han añadido escuelas de verano de distintos centros educativos y academias de la Ciudad (Marianistas, Academia Siscience y colectivos en riesgo de exclusión social (Asociación secretariado Gitano y AMIHDA) Se diseñaron dos actividades fundamentales:

- "Pequeños paleontólogos", para niños de 6 a 12 años, centrada en la colección permanente de arqueología. Visitas guiadas, concurso y talleres de chapas y juego de pistas utilizando la plataforma interactiva kahoot.
- "III semana de la historia: de Alarcos a Villarreal". Actividad promovida desde el ayuntamiento de Ciudad Real. Un año más el museo se unió a las propuestas culturales realizando visitas guiadas a la sección de medieval así como un juego de pistas, utilizando la plataforma Kahoot, para niños de 9 a 12 años.

TOTAL DE PARTICIPANTES: 454.

**PROYECTO "PEQUEÑOS PALEONTÓLOGOS".**

Durante el segundo semestre del año, y con motivo del arranque del curso escolar 2018/2019 el DEAC del Museo de Ciudad Real renovó su oferta para centros escolares, diseñando visitas guiadas y talleres



relacionados con los fondos de la colección permanentes expuestos en la planta de Ciencias Naturales. El proyecto tenía como objetivo principal difundir la riqueza de los fondos paleontológicos provinciales a la vez que concienciar a los niños y jóvenes en la necesidad de proteger nuestro rico patrimonio, poniendo en valor el trabajo de los profesionales que trabajan en este campo científico. Para conseguirlo se ofertaron tres itinerarios diferentes, adaptados a todos los ciclos educativos (desde Educación Infantil, 3 años, hasta Bachillerato). Cada itinerario llevó aparejado un taller diferente destacando la inclusión de juegos interactivos online de diseño propio posibles por la instalación de red Wifi en el taller del DEAC.

ALUMNOS PARTICIPANTES: 1.951.

**PROGRAMA DE ACTIVIDADES. UNIVERSIDAD DE CASTILLA LA MANCHA.**

El Museo de Ciudad Real colabora con la Universidad de Castilla La Mancha y su Facultad de Letras realizando diversas actividades (visitas, talleres y asesoramiento docente en didáctica y patrimonio) en las que participan alumnos que cursan los grados de Historia e Historia del Arte así como en el programa anual de los Master de Educación, Patrimonio e Investigación ofertados por esa institución. En esta misma línea el DEAC lleva tres cursos escolares (desde 2016) ofreciendo talleres y visitas guiadas para alumnos de la asignatura de Ciencias Sociales de la Facultad de Educación Primaria, con el objetivo de colaborar en la formación de futuros docentes sirviendo como recursos prácticos para la obligada formación de alumnos en ámbitos no formales incluido dentro del currículo autonómico de Educación Primaria.

TOTAL DE PARTICIPANTES: 250.

**PROGRAMA DE COLABORACIÓN CON EL IES SANTA MARÍA DE ALARCOS (CIUDAD REAL).**

La Fundación Impulsa CLM y el IES Santa María de Alarcos de Ciudad Real desarrollan anualmente un convenio de colaboración para realizar prácticas en el Museo, siendo tutorizadas por la coordinadora del DEAC. Entre los meses de marzo y junio han tomado parte en estas prácticas externas para alumnos de ciclos formativos de guías turísticos (400 horas por alumno) un total de 4 alumnas. El museo, a través del DEAC, ha formado a estas jóvenes en recursos fundamentales de gestión de actividades didácticas (diseño e implementación de programas pedagógicos), patrimoniales y documentales, contribuyendo a que adquieran las competencias básicas incluidas dentro de su plan de estudios.

TOTAL DE ALUMNOS EN PRÁCTICAS: 4.

**PROGRAMA DE ACTIVIDADES, CONCEJALÍA DE EDUCACIÓN, AYUNTAMIENTO DE CIUDAD REAL.**

El Museo de Ciudad Real prepara actividades, talleres y visitas guiadas para distintas concejalías del Ayuntamiento de Ciudad Real. En este año se ha atendido la petición de la Concejalía de Educación en su programa de difusión del Patrimonio Local, realizando varias sesiones de visitas guiadas y talleres interactivos de arqueología en las que han participado futuros intérpretes del patrimonio. El principal objetivo es conseguir que los profesionales del turismo provincial y regional conozcan las posibilidades del centro y lo incluyan, como visita obligada, en sus futuras rutas.

TOTAL DE PARTICIPANTES: 18.

**I SEMANA DEL VINO.**

El DEAC del Museo de Ciudad Real participó en la I Semana del Vino organizada por el Ayuntamiento de Ciudad Real la semana del 22 al 26 de octubre, ofertando visitas guiadas y teatralizadas para familias y grupos escolares a la exposición temporal "Vinum vita est".

TOTAL DE PARTICIPANTES: 307.

**SEMANA DE LA CIENCIA 2018.**

Con motivo de la Semana de la Ciencia 2018, el DEAC del museo, en colaboración con la Asociación Cultural 2Pájaros, ofertó un completo programa de talleres, conferencias y actividades didácticas para todas las edades. En la sede de Ciencias Naturales los alumnos de 1º y 2º de ESO participaron en talleres sobre volcanes y lagunas del Campo de Calatrava en colaboración con la academia Siscience y la UCLM (Geovol, Escuela de Ingenieros de Caminos, Canales y Puertos, CREA).

En la sede del Convento de la Merced por las tardes, entre los días 6 y 9 de noviembre, se realizaron distintas charlas y talleres didácticos para público infantil y adulto realizados por inventores, ingenieros y profesores y catedráticos de la Universidad de Castilla La Mancha:

\* Charla-taller "La Escuela del siglo XXI: robótica e impresión 3D en educación", por don Antonio Gómez.



\* Conferencia "Los volcanes y la gente", por Doña Elena Cárdenas catedrática de geografía física y directora del grupo de investigación GEOVOL (UCLM).  
 \* Conferencia "El futuro de un país se basa en la innovación tecnológica", por el ingeniero d. Antonio Ibáñez de Alba.  
 \* Charla-taller "Está limpio el aire que respiramos", por doña María Teresa Baeza Romero, profesora de Química UCLM.  
 \* Charla-taller "Neuromagia" por doña Cristina Pintado Losa, profesora de Bioquímica UCLM.  
**TOTAL DE PARTICIPANTES: 898.**

**B) Recursos humanos empleados en la actividad.**

Tipo	Número		Nº horas/año	
	Previsto	Realizado	Previsto	Realizado
Personal asalariado	1	1	1.650	1.642,50

**C) Beneficiarios o usuarios de la actividad.**

Número de Beneficiarios.	
Previstos	Realizados
15.000	9.919

El número de previstos es un error de transcripción cometido al elaborar el plan de actuación, ya que su número previsto debía haber sido el de 8.500 personas.

**D) Recursos económicos empleados en la actividad:**

Tipo	Importe.	
	Previsto	Realizado
Gastos de Personal.	38.109,83	38.077,66
Otros Gastos de Explotación. Corrientes.	3.800,00	3.746,16
Otros Gastos de Explotación. Actividades.	8.300,00	4.261,63
<b>TOTALES:</b>	<b>50.209,83</b>	<b>46.085,45</b>

Los ahorros producidos en esta actividad van a servir para compensar desviaciones en otras áreas, como se señalará más adelante.



### ACTIVIDAD 3

Denominación de la actividad	Museo de Las Ciencias de Castilla-La Mancha y Museo de Paleontología.
Tipo de actividad	Propia.
Lugar de desarrollo de la actividad	Cuenca.

#### A) Descripción detallada de la actividad realizada.

Durante el ejercicio 2018 se ha mantenido vigente el Convenio de Colaboración suscribió en fecha 25 de agosto de 2017 entre la Consejería de Educación, Cultura y Deportes y la Fundación para la promoción y gestión del Museo de Las Ciencias y el Museo de Paleontología de Castilla-La Mancha. Durante este ejercicio la Fundación ya ha empezado a asumir la práctica totalidad de los servicios derivados de los mismos, y desde el mes de mayo de 2018, la Fundación ingresa en su cuenta la recaudación de las entradas y del uso de espacios del museo, así como del MCCM, recursos que son destinados al funcionamiento de ambos centros y actividades derivadas de los mismos.

En cuanto a la actividad realizada en el Museo de Las Ciencias, la Fundación cuenta con un trabajador propio en su plantilla con la categoría de Técnico Astrónomo, que es el encargado de todo lo relacionado con la puesta en marcha, programación, y ejecución del Planetario de dicho Museo, así como del Área de Astronomía y colaboración con la dirección del Museo.

Se ha continuado con el contrato de servicios por el cual un grupo de monitores desplazados por las distintas salas del Museo, se encargan de controlar y enseñar a los diferentes visitantes el funcionamiento de los diferentes módulos, algunos de ellos interactivos, como la Cronolanzadera, Magic planet etc. que forman parte del propio Museo.

En dichas visitas se programan igualmente Talleres de tipo didáctico.

De esta forma, la Fundación se hace cargo del mantenimiento derivado del uso de estos elementos, así como del material necesario para la ejecución de los Talleres comentados.

En enero se recibió en FITUR la Certificación Destino Turístico STARLIGHT de la Serranía de Cuenca, trabajo realizado en colaboración con el área de turismo de la Fundación.

Durante el año 2018 el Museo recibió 65.953 visitas de las que 36.866 acudieron a sesiones del Planetario. Además de conocer los fondos permanentes del Museo.

En cuanto a las actividades realizadas por la Fundación fuera del Museo cabe destacar el convenio suscrito con una empresa colaboradora que financió la realización de actividades del Planetario Móvil, Talleres de Robótica, Experimentos científicos y de Paleontología en el Centro Comercial "El Mirador" de Cuenca por el que pasaron 2.601 usuarios, número no contabilizado en el dato de visitas 2018.

Se ha mantenido la colaboración con Astrocuena en la organización del VIII Curso Avanzado de Astronomía y Astrofísica al que asistieron un total de 710 personas y el XXIII Congreso Estatal de Astronomía, que contó con presencia de socios de agrupaciones de toda España, participando unas 320 personas en el mismo que estuvieron del 1 al 4 de noviembre.

Igualmente se continuó con la realización de Observaciones Astronómicas en colaboración con Astrocuena, a las que se añadió el programa VERANO ASTRONÓMICO, en las que durante el ejercicio se realizaron 23 observaciones a las que asistieron 2.634 personas. También, dentro de este mismo programa se llevó el Planetario Móvil, por el que pasaron 781 personas.

Con todo esto, el número total final de visitas y usuarios ha sido de 72.218.

En cuanto la gestión del MUPA, Museo de Paleontología de Castilla-La Mancha, también durante el ejercicio 2018 se han llevado a cabo diversos talleres y actividades relacionados con dicha temática e incluso en algún caso poniendo en común actividades de los dos Museos.

El número de visitantes al MUPA ha ascendido hasta los 73.386, lo que supone doblar las visitas del 2017.

Todo lo anterior se ha podido llevar a cabo con la colaboración de la Dirección del propio Museo y su personal adscrito.

**B) Recursos humanos empleados en la actividad.**

Tipo	Número		Nº horas/año	
	Previsto	Realizado	Previsto	Realizado
Personal asalariado.	1	1	1.650	1.642,50

**C) Beneficiarios o usuarios de la actividad.**

Número de Beneficiarios.	
Previstos	Realizados
50.000	145.604

**D) Recursos económicos empleados en la actividad:**

Tipo	Importe.	
	Previsto	Realizado
Gastos de Personal.	50.500,25	46.202,99
Museo de Las Ciencias. Otros Gastos de Explotación. Actividades.	250.000,00	266.256,36
Museo de Las Ciencias y de Paleontología. Encomienda de Gestión.	608.590,00	629.815,06
Amortizaciones.	16.993,83	19.823,27
<b>SUBTOTALES GASTOS:</b>	<b>926.084,08</b>	<b>962.097,68</b>
<b>ADQUISICIÓN INMOVILIZADO:</b>	<b>0,00</b>	<b>28.945,28</b>
<b>TOTALES:</b>	<b>926.084,08</b>	<b>991.042,96</b>

Las desviaciones habidas en esta actividad se han visto cubiertas con el aumento de dicha encomienda por importe de 50.000€, y con ingresos obtenidos de entradas.

El desglose de los gastos de la Encomienda de Gestión se señala a continuación.

Arrendamientos.		5.700,00
Museo de Las Ciencias. Gastos corrientes.		281.905,99
Museo de Paleontología. Otros Gastos de Explotación. Corrientes.	608.590,00	324.125,20
Museo de Paleontología. Otros Gastos de Explotación. Actividades.		18.083,87
<b>SUBTOTALES GASTOS:</b>	<b>608.590,00</b>	<b>629.815,06</b>



#### ACTIVIDAD 4

Denominación de la actividad	Promoción Cultural.
Tipo de actividad	Propia.
Lugar de desarrollo de la actividad	Regional.

##### A) Descripción detallada de la actividad realizada.

Para esta área, la Fundación cuenta con un trabajador que es el encargado de toda la coordinación de las diferentes actividades y actuaciones de otra índole relacionadas con la actividad y promoción cultural. Durante el ejercicio 2018, además de los gastos administrativos derivados de dicha coordinación, se han llevado a cabo actuaciones de difusión de actividades culturales; se ha colaborado en la edición del catálogo "Los Instrumentos del Saber" y se ha editado el catálogo relacionado con la exposición de fotografía "El Alma de Cervantes". Se ha organizado la exposición del artista Castro Prieto en la Oficina de Turismo en Madrid.

Se ha llevado a cabo el Programa de Ayudas de Interés Regional con un impacto en asistencia de 290.000 se ha participado en la Conmemoración del 40 Aniversario de la Constitución Española con la elaboración y proyección de un video-mapping en las ciudades de Albacete, Toledo y Talavera de la Reina, y otras producciones audiovisuales con una estimación de 260.000 asistentes.

Se celebraron conciertos con motivo del Día del Libro, conciertos con la Joven Orquesta Nacional con unos 1.200 asistentes; con la Academia de la Semana Religiosa de Cuenca y también conciertos de Navidad ; Ciclos de Ballet; y se colaboró también con la Feria de Arte Múltiple con una asistencia total de unos 12.000 asistentes

Por último, se han llevado acciones de promoción del mecenazgo y estudios sobre el valor de la cultura, el patrimonio y tradiciones en Castilla-La Mancha y su impacto económico.

##### B) Recursos humanos empleados en la actividad.

Tipo	Número		Nº horas/año	
	Previsto	Realizado	Previsto	Realizado
Personal asalariado.	1	1	1.650	1.642,50

##### C) Beneficiarios o usuarios de la actividad.

Número de Beneficiarios.	
Previstos	Realizados
Sin determinar.	563.200

##### D) Recursos económicos empleados en la actividad:

Tipo	Importe.	
	Previsto	Realizado
Gastos de Personal.	48.812,51	48.884,66
Otros Gastos de Explotación. Corrientes.	1.000,00	772,81
Trabajos otras Empresas.		227.908,00
Ayudas Concedidas.		130.132,23
Otros Gastos de Explotación. Actividades.	432.710,00	287.739,11
Amortizaciones.	11.032,86	11.032,86
<b>TOTALES:</b>	<b>493.555,37</b>	<b>706.469,67</b>

Las desviaciones habidas en esta área se han visto financiadas con colaboraciones empresariales obtenidas durante el ejercicio 2018, y con un aumento de la subvención nominativa de la Consejería de Educación, Cultura y Deportes por importe de 203.000€.

## ACTIVIDAD 5

Denominación de la actividad	Bibliobuses.
Tipo de actividad	Propia.
Lugar de desarrollo de la actividad	Albacete y Guadalajara.

### A) Descripción detallada de la actividad realizada.

Durante el ejercicio 2018 se suscribió únicamente Convenios de Colaboración entre la Junta de Comunidades de Castilla-La Mancha, la propia Fundación y la Diputación de Guadalajara, para la prestación durante el ejercicio del servicio bibliotecario móvil en municipios dicha provincia. (Este ejercicio no se suscribió Convenio para la provincia de Albacete).  
De acuerdo con el Convenio suscrito se ha seguido con el mantenimiento de los Bibliobuses (reparaciones, revisiones etc.) y se ha financiado el gasto de combustible.  
Se han seguido adquiriendo y actualizando fondos documentales, siendo algunos de carácter periódico tanto semanal como mensualmente, tanto en formato libro como dvd.  
Igualmente se han seguido llevando actividades de fomento a la lectura y para la promoción y difusión de los servicios de la red de bibliotecas móviles en dicha provincia.

### B) Recursos humanos empleados en la actividad.

Tipo	Número		Nº horas/año	
	Previsto	Realizado	Previsto	Realizado
Personal asalariado	0	0	0	0

### C) Beneficiarios o usuarios de la actividad.

Número de Beneficiarios.	
Previstos	Realizados
Sin determinar	Sin determinar

### D) Recursos económicos empleados en la actividad:

Tipo	Importe.	
	Previsto	Realizado
Otros Gastos de Explotación. Actividades.	80.000,00	36.157,20
Gastos Financieros.	0,00	205,17
Provisión Otras Operaciones.	0,00	15.247,13
<b>TOTALES:</b>	<b>80.000,00</b>	<b>51.609,50</b>

Con respecto a esta actividad hay que señalar que no se han producido ni ahorros ni desviaciones, ya que el gasto de actividades se ha financiado exclusivamente con los ingresos derivados de la Diputación de Guadalajara según Convenio suscrito y hasta el límite de la cantidad gastada. La parte no ejecutada es objeto de reducción de la subvención.

Con respecto al gasto derivado de la provisión otras operaciones, queda compensado con la partida de ingresos de provisión aplicada.



## ACTIVIDAD 6

<b>Denominación de la actividad</b>	Biblioteca Solidaria.
<b>Tipo de actividad</b>	Propia.
<b>Lugar de desarrollo de la actividad</b>	De forma ordinaria: Cuenca y Toledo De forma ocasional en otros lugares que se detallan.

### A) Descripción detallada de la actividad realizada.

A la vista de las estadísticas que recogen la actividad de las Bibliotecas públicas en el año 2018 estamos en condiciones de poder aseverar que, dándose por cumplidos 9 años de vigencia del programa y estando inmersos en la preparación y conmemoración de los actos por el 10º Aniversario, 2018 ha sido para el programa el año de mayor crecimiento en nº de actividades y usuarios a los que hemos llegado con todas nuestras acciones.

Además de Cuenca, Iniesta, Comarca de Tarancón-Montalbo y Quintanar del Rey en la provincia conuense, Almansa y Hellín en Albacete, Torrijos y la capital de la comunidad en la Provincia de Toledo, se han desarrollado acciones puntuales en diversos puntos de Castilla La Mancha

- Se han realizado distintas actuaciones del programa con colectivos en exclusión como las realizadas en Albacete, Tarancón, Motilla del Palancar y Comarca de Montalbo en Cuenca, la comarca de Talavera de la Reina y Torrijos en Toledo, Guadalajara, Azuqueca de Henares y Sacedón en Guadalajara, Alcázar de San Juan, Manzanares, Herencia, Daimiel, Argamasilla de Alba, Tomelloso en Ciudad Real, Villarrobledo y La Roda en Albacete. También rutas de bibliobuses en las provincias de Toledo, Cuenca y Albacete.

Seguimos manteniendo presencia en foros profesionales en materia de Voluntariado cultural, Gestión cultural, Fondos inclusivos, Lectura fácil o sostenibilidad, tanto en el ámbito de la región como en otras redes de bibliotecas y organismos de fomento de la lectura a nivel nacional e internacional como es la colaboración con programas de Iberbibliotecas con países de América latina, Centro Cultural Lerchundi en Tánger, Biblioteca Teba Diatta en Ousouye – Senegal o proyectos educativos en Kinkala- Congo.

A través de los distintos proyectos inclusivos que sustentan el programa se ha incrementado el índice de actividad por año detalladas por proyectos como sigue a continuación:

**Fomento de la Lectura:** colectivos con discapacidad física, reclusos, drogodependientes y otras adicciones, transeúntes, personas en situación o riesgo de exclusión en colaboración con Cáritas, Aspaym, Centros Penitenciarios, Once, Activa-CLM, Asociaciones de Autismo, trastorno del lenguaje o dislexia. Se han realizado un total de 573 acciones entre talleres y acciones de promoción lectora con más de 5.540 participantes.

**Envejecimiento Activo:** En colaboración con Centros de Día y Residencias de Mayores, Cruz Roja, Voluntariado de mayores, Asociación de Alzheimer y Daño Cerebral. Se han realizado un total de 703 acciones con una participación de 6.085 personas en Talleres de Lectura, Formación en materia de voluntariado, Talleres de Memoria, Salud Físico-afectiva, Tic Fácil (E-administración, organización del ocio, etc.)

**Lecturas Accesibles:** con colectivos con discapacidad intelectual en colaboración con Crisol, Aspadec, Apromips, Ocio Inclusivo Aframas en Cuenca, Down CLM, Plena Inclusión-CLM, Asprona Albacete, etc. Se han realizado Talleres de Lectura Fácil, Tic Fácil y Arteterapia, con un total de 623 acciones con una participación de 6.586 usuarios con discapacidad.

**Menores y lectura:** Actividades en colaboración con Centros educativos, Aldeas Infantiles SOS, Cruz Roja, Apromips y otros. Se han realizado 63 acciones como Apoyo al estudio, Actividades intergeneracionales, cultura y sostenibilidad, Sensibilización en Colegios a través de programa "Un día especial para todos", dinámicas creativas y Juegos Cooperativos, habiendo participado un total de 3.386 menores y profesorado participante.

- **Libros que Curan:** En colaboración con Asociación Prosalud Mental VIVIR, SESCOAM y la



Fundación Sociosanitaria CLM. se han llevado a cabo Talleres de lectura con personas con enfermedad mental, "Leer en voz alta"; lecturas a domicilio y en centros etc. Se han realizado un total de 197 acciones con 612 participantes.

Esta actividad ha logrado afianzar los puntos de lectura dentro del Plan Dignifica de humanización de la Salud del SESCAM siendo un referente en múltiples centros de salud y hospitales de Castilla La Mancha. Estos soportes informativos en materia bibliotecaria y sobre lectura se han instalado también en otros centros educativos y sociales de la región, llegando a más de 70 puntos de lectura con un total de 1.023 revisiones a cargo de voluntariado inclusivo, procedentes de entidades con discapacidades y personas refugiadas e inmigrantes. Se han llegado a incorporar con más de 32.000 libros entregados.

**Biblioteca y Sostenibilidad.** Sensibilización y Cooperación. Acciones respetuosas con los ODS.- Agenda 2030, desarrollando campañas especiales a lo largo del año como la Semana de la mujer, Día del Libro, Mes de África, Día de la Biblioteca, Biblioteca y Desechos humanos, Campaña navideña. Se han desarrollado un total de 52 acciones con 4.867 participantes.

Se han afianzado **Exposiciones itinerantes** de un total de 9 muestras, que han pasado por 33 espacios distintos con más de 540 días de exposición, por donde han pasado más de 29.000 visitantes.

**Certámenes:** Fotografía "Descubriendo África", Escribir cartas y dibujos "Querida Madre Tierra", Relato Breve "Relatos X Justicia", Voluntariado Universitario, Han participado más de 1.500 personas.

**Ciclos de Conferencias,** Charlas- coloquio, Proyecciones concertadas con entidades y ONGD de la Región (Colegio de la Psicología de CLM, Coordinadora de ONGD de CLM, FECISOCLM, Simetrías FI,) 79 sesiones con más de 4.292 participantes.

**Mercadillos solidarios.**- 5 mercadillos en los que han participado 2.724 personas, los fondos recaudados se donaron a la AECC. En este sentido también se han realizado 2 presentaciones de libro solidario cuya recaudación fueron a parar a Cruz Roja y a Asociación Mi Princesa Claudia.

**Espacio Intercultural:** en colaboración con Accem, Cruz Roja, Cáritas, Centros de Educación de Personas Adultas, Asociación Grupo Cinco, Escuela Oficial de Idiomas.

Se han realizado Talleres de Español para extranjeros y Diversificación del Ocio en los Jóvenes: 668 acciones con 8.361 participantes.

**Zona de Voluntariado:** es donde se gestionan diseñan y se lleva el seguimiento de las actuaciones con diversos colectivos

**Acciones formativas:** 10 procesos formativos con un total de 258 horas impartidas para un total de 437 voluntarios y profesionales participantes.

46 reuniones de coordinación con 129 voluntarios activos que forman parte de los más de 288 voluntarios que ya han pasado por el programa.

Para la gestión del programa y desarrollo de todas las actividades anteriormente descritas, nos seguimos apoyando en el personal de las bibliotecas, el voluntariado cultural que apoya en cada una de las acciones con las que asume su compromiso de colaboración y alumnado en Prácticas de UCLM Facultades de Educación Social y Trabajo Social, Ciclos formativos de Animación sociocultural, Centro de Lenguas y cultura Europea y Escuelas de animación juvenil. Durante el ejercicio 2018, un total de 21 alumnos han pasado por el campo de prácticas del programa.

#### B) Recursos humanos empleados en la actividad.

Tipo	Número		Nº horas/año	
	Previsto	Realizado	Previsto	Realizado
Personal asalariado.	1	1	1.650	1.642,50

Igualmente, para el desarrollo de esta actividad la Fundación ha contado en el ejercicio 2018 con la colaboración de 129 voluntarios.



**C) Beneficiarios o usuarios de la actividad.**

Cifras globales	Número de Acciones	Número de Usuarios
Actividades Puntuales y Talleres Continuos con diversos Colectivos.	2.972 Acciones.	72.953
Acciones Formativas	10 Procesos	437
<b>Totales</b>	<b>2.982</b>	<b>73.390</b>

**D) Recursos económicos empleados en la actividad:**

Tipo	Importe.	
	Previsto	Realizado
Gastos de Personal.	41.386,24	41.418,67
Otros Gastos de Explotación.	200,00	31,57
Actividades del Programa.	40.000,00	9.024,59
Amortizaciones.	1.384,40	1.384,40
<b>TOTALES:</b>	<b>82.970,64</b>	<b>51.859,23</b>

La ejecución realizada por el importe señalado es debida a no haber contado totalmente con los ingresos previstos para dicho programa al depender de colaboraciones empresariales, por lo que se ajustaron los gastos.

**ACTIVIDAD 7**

Denominación de la actividad	Exposiciones.
Tipo de actividad	Propia.
Lugar de desarrollo de la actividad	Toda la Región.

**A) Descripción detallada de la actividad realizada.**


Durante el ejercicio 2018 se ha continuado con alguna de las exposiciones ya inauguradas en el ejercicio anterior como fueron de "PhotoEspaña 2017" y "Tierra adentro" de Sorolla.

Se ha colaborado con diversas exposiciones como "La Huella de la mirada" de Cristina García Rodero y la Exposición de Alberto Romero en Méjico.

Igualmente se procedió a la restauración de unos tapices con motivo de la conmemorativa de los 850 años de la Diócesis de Sigüenza.

En la ciudad de Cuenca se ha llevado a cabo la Exposición Bill Viola-Vía Mística, que inaugurada en fecha 18 de octubre finalizó el 24 de febrero de 2019.

Igualmente, y de propia producción, se ha llevado a cabo la Exposición "aTempora, 6.000 Años de Cerámica en Castilla-La Mancha" inaugurada el 21 de septiembre de 2018 con finalización el 27 de enero de 2019 si bien, debido al éxito obtenido, se prorrogó hasta el 24 de marzo de 2019.




**B) Recursos humanos empleados en la actividad.**

Tipo	Número		Nº horas/año	
	Previsto	Realizado	Previsto	Realizado
Personal asalariado.	2	1	3.300	1.642,50

**C) Beneficiarios o usuarios de la actividad.**

Número de Beneficiarios.	
Previstos	Realizados
Sin determinar	30.547*
Sin determinar	45.500**

\*Datos referidos exclusivamente a la Exposición "Bill Viola-Vía Mística y a fecha 31 de diciembre de 2018. (El total de visitantes global añadiendo el año 2019 es de 60.932 personas).

\*\*Datos referidos a la exposición "aTempora, 6.000 Años de Cerámica en Castilla-La Mancha" a fecha 31 de diciembre de 2018. (El total de visitantes global añadiendo el año 2019 es de 105.500 personas).

**D) Recursos económicos empleados en la actividad:**

Tipo	Importe.	
	Previsto	Realizado
Gastos de Personal.	62.689,31	62.463,24
Cánones.		3.046,00
Trabajos otras Empresas.	814.000,00	734.790,00
Otros Gastos de Explotación. Actividades.		899.678,77
Amortizaciones.	18.191,88	18.191,88
Provisión Operaciones.	0,00	11.501,00
<b>TOTALES:</b>	<b>894.881,19</b>	<b>1.729.670,89</b>

La desviación producida en esta actividad es financiada por una parte con cargo a un aumento de la subvención nominativa de la Consejería de Educación, Cultura y Deportes por importe de 600.000€ para la Exposición Bill Viola-Vía Mística, y otra con cargo a ingresos de entradas de las exposiciones, colaboraciones empresariales e ingresos excepcionales obtenidos en el ejercicio.

**ACTIVIDAD 8**

Denominación de la actividad	Colección Polo.
Tipo de actividad	Propia.
Lugar de desarrollo de la actividad	Toledo y Cuenca.

**A) Descripción detallada de la actividad realizada.**

Durante este ejercicio 2018 la Fundación ha seguido desarrollando lo encomendado desde la Junta de Comunidades de Castilla-La Mancha hasta que se constituyera la Fundación Colección Roberto Polo como así fue a finales del ejercicio.

A estos efectos la Fundación ha seguido operando durante el ejercicio con los gastos de gestión de personal, corrientes, y de adecuación de la sede expositiva.

También se ha procedido a la formalización del contrato de intervención, transporte, puesta a disposición e instalación de la Colección con el fin de proceder a ello a principios del ejercicio 2019.



Se han encargado los trabajos de desarrollo y preparación de redes de trabajo internacionales; diseño, desarrollo y ejecución de programas de colaboración con empresas e instituciones; y actividades encaminadas a la promoción nacional e internacional de la Colección. Igualmente se ha estado trabajando en el diseño de actividades didácticas, así como en la preparación de la realización del catálogo, otras publicaciones y material de difusión de la Colección Roberto Polo.

**B) Recursos humanos empleados en la actividad.**

Tipo	Número		Nº horas/año	
	Previsto	Realizado	Previsto	Realizado
Personal asalariado.	1	1,71	1.650	2.808

**C) Beneficiarios o usuarios de la actividad.**

No se pueden determinar aún el número de beneficiarios al no estar el proyecto operativo durante el ejercicio 2018. Se espera su inicio hacia el mes de marzo de 2019.

**D) Recursos económicos empleados en la actividad:**

Tipo	Importe.	
	Previsto	Realizado
Gastos de Personal.		119.796,07
Trabajos Otras empresas.	300.000,00	382.983,11
Otros Gastos de Explotación. Corrientes.		260.810,49
<b>TOTALES:</b>	<b>300.000,00</b>	<b>763.589,67</b>

La desviación habida se ha cubierto mediante el remanente existente del ejercicio anterior y con una ampliación de la subvención ordinaria por importe de 375.000€.



## ACTIVIDAD 9

Denominación de la actividad	Promoción y Comercialización de Productos Turísticos especializados.
Tipo de actividad	Propia.
Lugar de desarrollo de la actividad	Toda la Región de Castilla-La Mancha.

### A) Descripción detallada de la actividad realizada.

Durante el ejercicio 2018 la Fundación ha contado con 3 trabajadores durante todo el ejercicio, y a partir del segundo semestre se incorporó una cuarta trabajadora para llevar a cabo acciones de promoción en la oficina de turismo abierta en la ciudad de Madrid.

Al igual que en el ejercicio anterior se ha continuado con la coordinación, organización, ejecución y acompañamiento de viajes para los medios de comunicación, blogueros reconocidos y agencias de viajes extranjeras, para que conozcan el destino de Castilla-La Mancha, tanto en mercados emisores nacionales como internacionales.

Se ha potenciado la promoción de Castilla-La Mancha como destino de rodaje de películas cinematográficas mediante la colaboración con la Film Comisión y la American Film Market y la producción de la película "Tiempo después" del Director español José Luis Cuerda.

Igualmente se ha continuado realizando acuerdos de colaboración comercial y de co-marketing con agencias de viaje on-line, metabuscadores, etc. además de acciones directas de promoción del destino dirigidas al consumidor final en mercados prioritarios actuales o potenciales, a través de acciones de dinamización en la calle para motivar a la población a su visita de Castilla-La Mancha como destino turístico, y acciones de marketing virtual y equipamientos.

Por último, se ha destinado a una trabajadora a la Oficina de Turismo de Castilla-La Mancha en Madrid con el fin de potenciar la misma y coordinar acciones de promoción de la región.

### B) Recursos humanos empleados en la actividad.

Tipo	Número		Nº horas/año	
	Previsto	Realizado	Previsto	Realizado
Personal asalariado.	4	3,52	6.600	5.773,50

### C) Beneficiarios o usuarios de la actividad.

La Comunidad de Castilla-La Mancha en general como destino turístico.

### D) Recursos económicos empleados en la actividad:

Tipo	Importe.	
	Previsto	Realizado
Gastos de Personal.	195.440	173.098,16
Trabajos Otras Empresas.		99.061,02
Otros Gastos de Explotación. Corrientes.		24.838,85
Otros Gastos de Explotación. Actividades.	904.560,00	699.698,07
Ayudas Concedidas.		98.000,00
Amortizaciones.		1.766,80
<b>SUBTOTALES GASTOS:</b>	<b>1.100.000,00</b>	<b>1.096.462,90</b>
<b>ADQUISICIÓN INMOVILIZADO:</b>	<b>0,00</b>	<b>16.013,68</b>
<b>TOTALES:</b>	<b>1.100.000,00</b>	<b>1.112.476,58</b>

La desviación habida con respecto a la previsión, se ha cubierto con cargo a partidas sobrantes de otras áreas.



## ACTIVIDAD 10

Denominación de la actividad	Área de Promoción Institucional.
Tipo de actividad	Propia.
Lugar de desarrollo de la actividad	Genérica. En toda la región.

### A) Descripción detallada de la actividad realizada.

La Fundación cuenta con tres trabajadores en esta área de los cuales dos facilitan el trabajo administrativo y jurídico de la Fundación. La otra trabajadora realiza funciones de media planner para la elaboración y ejecución de planes de medios, seguimiento de Campañas, etc.

Para ello se han contado con herramientas de investigación y planificación de medios con los que a través de sus módulos proporcionan las utilidades necesarias para un diseño del plan de medios óptimo. Generación y cuantificación de públicos objetivos, ranking de soportes, tablas de duplicaciones, acumulación de coberturas, mapas de clasificación de soportes, evaluaciones de planes de medios, tabulaciones de variables y/o soportes, entre otras.

Durante el ejercicio 2018 la Fundación suscribió dos contratos relacionados con los perfiles institucionales y con la difusión y georreferenciación de la página web institucional.

### B) Recursos humanos empleados en la actividad.

Tipo	Número		Nº horas/año	
	Previsto	Realizado	Previsto	Realizado
Personal asalariado.	3	3	4.950	4.927,50

### C) Beneficiarios o usuarios de la actividad.

Los ciudadanos de Castilla-La Mancha, como destinatarios de dichas Campañas.

### D) Recursos económicos empleados en la actividad:

Tipo	Importe.	
	Previsto	Realizado
Gasto de Personal.	115.365,20	109.297,68
Trabajos Otras empresas.	0,00	90.532,20
Otros Gastos de Explotación. Corrientes.	164.063,41	0,00
Otros Gastos Corrientes o de Explotación del Área. .	20.571,39	48.058,36
<b>SUBTOTALES GASTOS:</b>	<b>300.000,00</b>	<b>247.888,24</b>
<b>ADQUISICIÓN INMOVILIZADO:</b>	<b>0,00</b>	<b>8.905,20</b>
<b>TOTALES:</b>	<b>300.000,00</b>	<b>256.793,44</b>

Se ha de tener en cuenta que el sobrante reflejado no es tal, toda vez que con cargo a esta área se ha financiado hasta la cantidad de 151.151,14€ el gasto corriente de servicios centrales reflejado en la Actividad 1, y 15.004€ de promoción de la Exposición Bill Viola-Vía Mística.

Durante el ejercicio 2018 se recibió una aportación extraordinaria por importe de 220.000€ con el fin de financiar parte de esos gastos anteriores y otros gastos derivados del área no previstos, y que por contratos suscritos finalizan en el ejercicio 2019, por lo que existe finalmente un remanente de 97.051,42€ a aplicar durante el ejercicio 2019.

## ACTIVIDAD 11

<b>Denominación de la actividad</b>	Promoción de las Figuras de Calidad Agroalimentaria.
<b>Tipo de actividad</b>	Propia.
<b>Lugar de desarrollo de la actividad</b>	Toda la Región de Castilla-la Mancha.

### A) Descripción detallada de la actividad realizada.

Durante el ejercicio 2018 se han llevado a cabo acciones y colaboraciones tendentes a la promoción y fomento de los recursos naturales y productivos de la región. Así, se ha estado presente en diferentes Ferias como la Apícola; Feria de los Sabores; Fercicatur; Feria del Aceite; Expovicam; Equaltur; Ferduque, Fercam; la Fida; Culinaria; diversas Ferias relacionadas con el vino y el queso manchego; y diversos actos promocionales en la ciudad de Madrid. Al igual que en el ejercicio anterior, se ha seguido colaborando en los premios Gran Selección. Se han llevado a cabo Acciones Dinamizadores como degustaciones y catas, shows cooking etc. así como acciones divulgativas, folletos y videos promocionales.

### B) Recursos humanos empleados en la actividad.

Tipo	Número		Nº horas/año	
	Previsto	Realizado	Previsto	Realizado
Personal asalariado.	1	0	1.650	0

### C) Beneficiarios o usuarios de la actividad.

La Comunidad de Castilla-La Mancha y el sector agroalimentario, en cuanto beneficiario de la promoción de los productos de la región.

### D) Recursos económicos empleados en la actividad:

Tipo	Importe.	
	Previsto	Realizado
Gastos de Personal.	49.000,00	0,00
Otros Gastos de Explotación. Corrientes.	0,00	33.356,45
Otros Gastos de Explotación. Actividad.	301.000,00	315.060,38
<b>TOTALES:</b>	<b>350.000,00</b>	<b>348.416,83</b>

El sobrante obtenido será objeto de devolución durante el ejercicio 2019.



## ACTIVIDAD 12

Denominación de la actividad	Área de Deportes.
Tipo de actividad	Propia.
Lugar de desarrollo de la actividad	Toda la Región.

### A) Descripción detallada de la actividad realizada.

Al igual que en el ejercicio anterior, la entidad Liberbank, ha continuado colaborando con la Fundación en esta área de deportes.  
 Acorde con la misma se ha llevado a cabo el Programa de Ayudas a Jóvenes Promesas.  
 Igualmente se han llevado a cabo diversas actividades con motivo de la "Semana Europea del Deporte" dirigida al público escolar en todas las capitales de provincia de la región.  
 También se ha desarrollado el Circuito de Carreras Somos Deporte + colaborando en carreras como "La nocturna de Toledo" con más de 4.000 participantes.

### B) Recursos humanos empleados en la actividad.

Tipo	Número		Nº horas/año	
	Previsto	Realizado	Previsto	Realizado
Personal asalariado.	0	0	0	0

### C) Beneficiarios o usuarios de la actividad.

Número de Beneficiarios.	
Previstos	Realizados
Sin determinar	150.000

### D) Recursos económicos empleados en la actividad:

Tipo	Importe.	
	Previsto	Realizado
Otros Gastos de Explotación. Actividad.	150.000,00	151.399,77
Ayudas Concedidas.		28.805,00
<b>TOTALES:</b>	<b>150.000,00</b>	<b>180.204,77</b>

La desviación reflejada ha sido financiada con cargo al remanente obtenido en el ejercicio anterior por importe de 94.080,97€, por lo que el remanente obtenido nuevamente en este ejercicio se destinará a actividades a desarrollar durante el ejercicio 2019. Toda esta financiación proviene de una única colaboración empresarial privada.




II. Recursos económicos totales empleados por la entidad

Gastos/Inversiones	1	2	3	4	5	6	7	8	9	10	11	12	TOTAL
Gastos por ayudas y otros.	0,00	0,00	0,00	130.132,23	0,00	0,00	0,00	0,00	98.000,00	0,00	0,00	28.805,00	
a) Ayudas monetarias.	0,00	0,00	0,00	130.132,23	0,00	0,00	0,00	0,00	98.000,00	0,00	0,00	28.805,00	256.937,23
b) Ayudas no monetarias.	0,00	0,00	0,00	0,00	0,00	0,00	0,00	0,00	0,00	0,00	0,00	0,00	0,00
c) Gastos por colaboraciones y órganos de gobierno.	0,00	0,00	0,00	0,00	0,00	0,00	0,00	0,00	0,00	0,00	0,00	0,00	0,00
d) Retiro de Subvenciones.	0,00	0,00	0,00	0,00	0,00	0,00	0,00	0,00	0,00	0,00	0,00	0,00	0,00
Trabajos otras Empresas.	0,00	0,00	0,00	227.908,00	0,00	0,00	734.790,00	382.983,11	99.061,02	90.532,20	0,00	0,00	1.535.274,33
Gastos de personal.	238.062,12	38.077,66	46.202,99	48.884,66	0,00	41.418,67	62.463,24	119.796,07	173.098,16	109.297,68	0,00	0,00	877.301,25
Arrendamientos y Canones.	18.101,12	0,00	5.700,00	0,00	0,00	0,00	3.046,00	18.668,00	0,00	0,00	0,00	0,00	45.515,12
Otros gastos de Explotación.	108.294,84	8.007,79	890.371,42	288.511,92	36.157,20	9.056,16	899.678,77	242.142,49	724.536,92	48.058,36	348.416,83	151.399,77	3.754.632,47
Amortización del Inmovilizado.	2.535,64	0,00	19.823,27	11.032,86	0,00	1.384,40	18.191,88	0,00	1.766,80	0,00	0,00	0,00	54.734,85
Perdidas por Créditos Incobrables.	0,00	0,00	0,00	0,00	15.247,13	0,00	0,00	0,00	0,00	0,00	0,00	0,00	15.247,13
Provisiones Créditos y otras Operaciones.	0,00	0,00	0,00	0,00	0,00	0,00	11.501,00	0,00	0,00	0,00	0,00	0,00	11.501,00
Gastos financieros.	0,00	0,00	0,00	0,00	205,17	0,00	0,0	0,00	0,00	0,00	0,00	0,00	205,17
Gastos excepcionales.	2.370,04	0,00	0,00	0,00	0,00	0,00	0,00	0,00	0,00	0,00	0,00	0,00	2.370,04
<b>Subtotal gastos</b>	<b>369.363,76</b>	<b>46.085,45</b>	<b>962.097,68</b>	<b>706.469,67</b>	<b>51.609,50</b>	<b>51.859,23</b>	<b>1.729.670,89</b>	<b>763.589,67</b>	<b>1.096.462,90</b>	<b>247.888,24</b>	<b>348.416,83</b>	<b>180.204,77</b>	<b>6.553.718,59</b>
Adquisiciones de Inmovilizado.	0,00	0,00	28.945,28	0,00	0,00	0,00	0,00	0,00	16.013,68	8.905,20	0,00	0,00	53.864,16
<b>Subtotal inversiones</b>	<b>0,00</b>	<b>0,00</b>	<b>28.945,28</b>	<b>0,00</b>	<b>0,00</b>	<b>0,00</b>	<b>0,00</b>	<b>0,00</b>	<b>16.013,68</b>	<b>8.905,20</b>	<b>0,00</b>	<b>0,00</b>	<b>53.864,16</b>
<b>TOTAL RECURSOS EMPLEADOS</b>	<b>369.363,76</b>	<b>46.085,45</b>	<b>991.042,96</b>	<b>706.469,67</b>	<b>51.609,50</b>	<b>51.859,23</b>	<b>1.729.670,89</b>	<b>763.589,67</b>	<b>1.112.476,58</b>	<b>256.793,44</b>	<b>348.416,83</b>	<b>180.204,77</b>	<b>6.607.582,75</b>



### III. Recursos económicos totales obtenidos por la entidad

#### A) Ingresos obtenidos y aplicados por la entidad.

INGRESOS	Importe.	
	Previsto	Realizado
Ingresos Ej. Anteriores. Amortizaciones.	50.138,61	50.138,61
Ingresos Amortizaciones 2018.	0,00	4.596,24
Otros Ingresos Ejercicios anteriores.	0,00	180.864,22
Ventas y prestaciones servicios actividades propias.	0,00	19.097,85
Otros Ingresos. Usuarios.	0,00	120.954,99
Consejería Educación, Cultura y Deportes. Nominativa 2018.	1.576.000,00	2.369.548,62
Consejería Educación, Cultura y Deportes. Colección Polo 2018.	300.000,00	592.215,51
Consejería Educación, Cultura y Deportes 2018. Museo de las Ciencias y Museo Paleontología.	608.590,00	637.018,23
Consejería de Presidencia 2018.	300.000,00	414.043,38
Consejería Economía, Empresas y Empleo 2018.	1.100.000,00	1.083.986,32
Consejería Agricultura, Medio Ambiente y Desarrollo Rural 2018.	350.000,00	348.416,83
Diputaciones Guadalajara y Albacete. Bibliobuses 2018.	80.000,00	36.157,20
Donaciones y Colaboraciones Empresariales. Ejercicios anteriores.	20.000,00	214.406,45
Donaciones y Colaboraciones Empresariales 2018. Deportes.	150.000,00	101.369,80
Donaciones y Colaboraciones Empresariales 2018. Otras Actividades.	400.000,00	110.000,00
Ingresos por Servicios al Personal.	0,00	2.720,50
Ingresos Financieros.	571,39	858,33
Ingresos Excepcionales.	0,00	251.075,15
Provisión para Insolvencias Aplicada.	0,00	15.247,13
Excesos de Provisiones.	0,00	1.442,63
<b>TOTALES INGRESOS PREVISTOS Y REALIZADOS:</b>	<b>4.935.300,00</b>	<b>6.554.157,99</b>

#### B) Otros recursos económicos obtenidos por la entidad

No se han obtenido otros recursos económicos en el ejercicio (Deudas contraídas y otras obligaciones financieras asumidas).

#### **IV. Donaciones y Convenios de colaboración con otras entidades**

En cuanto a la información referente a las donaciones y los convenios de colaboración realizados en 2018, se ha informado en el punto 16 de esta memoria, al cual nos remitimos.

#### **V. Desviaciones entre plan de actuación y datos realizados.**

Se han explicado para cada una de las actividades, ver en el apartado I. Actividades realizadas, del punto 17.1 de esta memoria.

##### **17.2. Aplicación de elementos patrimoniales a fines propios**

No existen elementos patrimoniales, considerando a estos efectos los bienes y derechos, que formen parte de la dotación fundacional.

Los bienes y derechos de la Fundación, vinculados directamente al cumplimiento de los fines propios, son, para el ejercicio 2018, las subvenciones, donaciones y las derivadas de los convenios de colaboración suscritos ya relacionados, indicando su destino, finalidad o aplicación, en el apartado 15 de esta Memoria.

Cuadros de información sobre el cumplimiento del destino de las rentas e ingresos a los que se refiere el artículo 3.2º de la Ley 49/2002 de 23 de diciembre, de Régimen Fiscal de las Entidades sin Fines Lucrativos:






### 17.3 Grado del cumplimiento del destino de rentas e ingresos.

Ejercicio	Excedente del Ejercicio	Ajustes		Base de Cálculo	Renta a destinar		Recursos destinados a fines (gastos + inversiones)	Aplicación de los recursos destinados en cumplimiento de los fines					Pendiente
		Negativos	Positivos		Importe	%		2013	2014	2015	2016	2017	
2013	13.524,15		1.454.724,18	1.468.248,33	1.027.773,83	0,70	1.454.724,18						
2014	3.068,46		1.101.722,21	1.104.790,67	773.353,47	0,70	1.101.722,21		1.101.722,21				
2015	507,73		5.654.323,56	5.654.831,29	3.958.381,90	0,70	5.654.323,56		5.654.323,56				
2016	9.214,46		8.030.702,54	8.039.917,00	5.627.941,90	0,70	8.030.702,54		8.030.702,54				
2017	3.511,54		5.228.507,76	5.232.019,30	3.662.413,51	0,70	5.228.507,76				5.228.507,76		
2018	439,40		6.553.718,59	6.554.157,99	4.587.910,59	0,70	6.553.718,59					6.553.718,59	
<b>TOTAL</b>							1.454.724,18	1.101.722,21	5.654.323,56	8.030.702,54	5.228.507,76	0,00	0,00

### 17.4 Recursos aplicados en el ejercicio.

1. Gastos en cumplimiento de fines	IMPORTE		TOTAL
	Fondos Propios	Subvenciones, donaciones y legados	
		6.553.718,59 €	6.553.718,59 €
2. Inversiones en cumplimiento de fines * (2.1.+ 2.2.)			
2.1. Realizadas en el ejercicio			54.734,85 €
2.2. Procedentes de ejercicios anteriores		4.590,42 €	4.590,42 €
a) Deudas canceladas en el ejercicio incurridas en ejercicios anteriores			50.144,43 €
b) Imputación de subvenciones, donaciones y legados de capital procedentes de ejercicios anteriores			0,00 €
<b>TOTAL (1 + 2)</b>		50.144,43 €	50.144,43 €
			6.608.453,44 €




## 18. HECHOS POSTERIORES AL CIERRE.

En fecha 15 de noviembre de 2018 se procedió a la constitución de la “Fundación Colección Roberto Polo” ante fedatario público, siendo inscrita en el Registro de Fundaciones de Castilla-La Mancha el 17 de diciembre de 2018 mediante Resolución de la Viceconsejería de Administración Local y Coordinación Administrativa, adquiriendo por tanto su propia personalidad jurídica. Desde inicio del ejercicio 2019 dicha Fundación ha empezado a asumir los gastos derivados del funcionamiento de la misma y a subrogarse en los contratos en los que figuraba la Fundación Impulsa Castilla-La Mancha. Como consecuencia de dicha operativa se espera tener regularizado lo anterior a finales del primer trimestre de dicho ejercicio 2019.

Mediante Decreto 14/2019 de 18 de marzo del Consejo de Gobierno de Castilla-La Mancha, publicado en el Diario Oficial de Castilla-La Mancha de 19 de marzo, fue cesada Doña Esther Padilla Ruiz como Directora General de Promoción Institucional. Toda vez que formaba parte del Patronato en virtud de dicho cargo, y de acuerdo con el artículo 6.d de los estatutos de la Fundación, el Patronato en su reunión de 26 de marzo de 2019 procedió al cese de la misma en su cargo de patrona agradeciéndole los servicios prestados. Al no haberse procedido por parte del Consejo de Gobierno de Castilla-la Mancha a un nuevo nombramiento en la titularidad de dicha Dirección General de Promoción Institucional, el Patronato decidió dejar dicho puesto vacante hasta en tanto no se produzca un nuevo nombramiento.

## 19. OTRA INFORMACIÓN

19.1. La distribución por sexos al término del ejercicio del personal de la fundación, desglosado en categorías y niveles, es el siguiente:

	Hombres		Mujeres		Total	
	Ejerc. 2018	Ejerc. 2017	Ejerc. 2018	Ejerc. 2017	Ejerc. 2018	Ejerc. 2017
Patronos	3	3	2	2	5	5
Altos directivos (no patronos)	3	3	1	0	4	3
Resto del personal de dirección de las empresas	1	1	1	1	2	2
Técnicos y profesionales científicos e intelectuales y de apoyo	5	5	4	4	9	9
Empleados de tipo administrativo	1	1	1	1	2	2
<b>Total personal al término del ejercicio</b>	<b>13</b>	<b>13</b>	<b>9</b>	<b>8</b>	<b>22</b>	<b>21</b>



19.2. El número medio de personas empleadas en el curso del ejercicio, expresado por categorías es el siguiente:

	Total	
	Ejerc. 2018	Ejerc. 2017
Patronos	5,00	5,00
Altos directivos (no patronos)	4,22	2,08
Resto del personal de dirección de las empresas	2,00	2,00
Técnicos y profesionales científicos e intelectuales y de apoyo	9,00	9,00
Empleados de tipo administrativo	2,00	2,00
Comerciales, vendedores y similares	0,00	0,00
Resto del personal cualificado	0,00	0,00
Trabajadores no cualificados (peones).	0,00	0,00
<b>Total personal medio del ejercicio</b>	<b>22,22</b>	<b>20,08</b>

NOTA: Se incluyen en este punto los miembros del Patronato, si bien no obtienen retribución por el desempeño de su cargo.

19.3. No existen personas empleadas en el curso del ejercicio con discapacidad mayor o igual del 33%.

19.4. Los honorarios percibidos en el ejercicio 2018 por los auditores de cuentas, ascienden a 6.556,90 € según el siguiente desglose:

Honorarios del auditor en el ejercicio	Ejercicio 2018	Ejercicio 2017
Honorarios cargados por auditoria de cuentas	6.556,90	6.460,00
Honorarios cargados por otros servicios de verificación		
Honorarios cargados por servicios de asesoramiento fiscal		
Otros honorarios por servicios prestados		
<b>Total</b>		

19.5. No ha sido necesario solicitar al Protectorado autorizaciones legales específicas para ninguna actuación de la Fundación.

19.6. Los miembros del órgano de gobierno de la Fundación no han percibido durante el ejercicio de 2018 ninguna cantidad, ni en concepto de sueldo, ni de dietas ni de remuneraciones de cualquier clase, devengado en el citado ejercicio.

19.7. No existen anticipos ni créditos que hubieran sido concedidos a miembros del órgano de gobierno de la Fundación.

19.8. No existen obligaciones contraídas en materia de pensiones y seguros de vida, respecto a los miembros, que lo sean o lo hayan sido, del órgano de gobierno de la Fundación.

19.9. Dada la actividad a la que se dedica la Fundación, no tiene responsabilidades, gastos, activos, ni provisiones y contingencias de naturaleza medioambiental que pudieran ser significativos en relación con el patrimonio, la situación financiera y los resultados de la




misma. Por este motivo no se incluyen desgloses específicos en la presente memoria respecto a la información de cuestiones medioambientales.

## 20. INFORMACIÓN SEGMENTADA

La distribución de la cifra de negocios de la Fundación por categoría de actividades se detalla en el siguiente cuadro:

Descripción de la actividad	Cifra de negocios	
	Ejercicio 2018	Ejercicio 2017
Venta de Mercaderías	18.994,96	5.977,42
Otros ingresos de la actividad	2.823,39	1.800,00
Aportaciones de usuarios	120.954,99	
Otras Colaboraciones		
Ingresos de donaciones y colaboraciones.	425.776,25	598.410,79
Donaciones personas físicas		
Donaciones en especie		
Subvenciones	5.662.250,31	4.335.307,85
<b>TOTAL</b>	<b>6.230.799,90</b>	<b>4.941.496,06</b>


La distribución de la cifra de negocios de la Entidad por mercados geográficos es totalmente nacional.

## 21. INFORMACIÓN SOBRE LOS APLAZAMIENTOS DE PAGO EFECTUADOS A PROVEEDORES Y ACREEDORES. DISPOSICIÓN ADICIONAL 3ª “DEBER DE INFORMACIÓN” DE LA LEY 15/2010 DE 5 DE JULIO

Conforme a lo indicado en la Resolución de 29 de enero de 2016, del Instituto de Contabilidad y Auditoría de Cuentas, la información en relación con el periodo medio de pago a proveedores en operaciones comerciales, es la siguiente:

	2018	2017
	Días	Días
Periodo medio de pago a proveedores.	15,41	34,65
Ratio de operaciones pagadas.	16,07	37,23
Ratio de operaciones pendientes de pago.	1,55	13,78
	<b>Importe (euros)</b>	<b>Importe (euros)</b>
Total pagos realizados.	6.134.735,92	6.490.604,45
Total pagos pendientes.	294.406,39	802.289,93

NOTA: A efectos del cálculo del periodo medio de pago se indica que se toma como fecha de operación, no la de expedición de factura, sino la de conformidad de la entrega del bien o prestación del servicio; y como fecha de vencimiento la del pago efectivamente realizado.





## 22. ESTADO DE FLUJOS DE EFECTIVO

ESTADO DE FLUJOS DE EFECTIVO	EJERCICIO	EJERCICIO
	2.018	2.017
<b>A) FLUJOS DE EFECTIVO DE LAS ACTIVIDADES DE EXPLOTACIÓN Y DE GESTIÓN</b>		
<b>1. Resultado del ejercicio antes de impuestos</b>	473,82	3.511,69
<b>2. Ajustes del resultado</b>	-8.601,43	-777,75
a) amortización del inmovilizado +	54.734,85	62.264,74
b) correcciones valorativas por deterioro	-1.442,63	-41.752,87
c) variaciones de provisiones.		42.551,00
d) Imputación de subvenciones (-)	-61.240,49	-62.264,74
e) Resultado por bajas y enajenación de inmovilizado		
f). Resultados por bajas y enajenaciones instrumentos financieros	0,00	0,00
g) ingresos financieros (-)	-858,33	-1.577,39
h) gastos financieros +	205,17	1,51
i) diferencias de cambio	0,00	0,00
j) variaciones del valor razonable instrumentos financieros.	0,00	0,00
k) otros ingresos y gastos	0,00	0,00
<b>3. Cambios en el capital corriente</b>	<b>555.956,17</b>	<b>791.458,74</b>
a) existencias		
b) deudores y otras cuentas a cobrar	1.286.489,60	3.213.753,65
c) otros activos corrientes	45.789,10	-53.512,04
d) acreedores y otras cuentas a pagar	-739.135,53	2.368.782,87
e) otros pasivos corrientes	-37.187,00	0,00
f) otros activos y pasivos no corrientes		
<b>4. Otros flujos de efectivo de las actividades explotación</b>	<b>633,96</b>	<b>1.331,08</b>
a) pagos de intereses (-)	-205,17	-1,51
b) cobros de dividendos +	0,00	0,00
c) cobros de intereses +	858,33	1.577,39
d) Pagos (cobros) Impuesto sobre beneficios	-19,20	-244,80
e) Otros pagos (cobros)	0,00	0,00
<b>5. Flujos de efectivo de las actividades explotación</b>	<b>548.462,52</b>	<b>795.523,76</b>
<b>B) FLUJOS DE EFECTIVO DE LAS ACTIVIDADES INVERSIÓN</b>		







ESTADO DE FLUJOS DE EFECTIVO	EJERCICIO	EJERCICIO
	2.018	2.017
<b>6. Pagos por inversiones (-)</b>	<b>-53.864,16</b>	<b>-16.953,47</b>
a) Empresas del grupo y asociadas.	0,00	0,00
b) Inmovilizado intangible	0,00	0,00
c) Inmovilizado material	-53.864,16	-16.953,47
d) Inversiones inmobiliarias	0,00	0,00
e) otros activos financieros	0,00	0,00
f) Activos no corrientes mantenidos para la venta	0,00	0,00
g) otros activos	0,00	0,00
	0,00	0,00
<b>7. Cobros por desinversiones (+)</b>	<b>33.846,00</b>	<b>0,00</b>
a) Empresas del grupo y asociadas.	0,00	0,00
b) Inmovilizado intangible	0,00	0,00
c) Inmovilizado material	0,00	0,00
d) Inversiones inmobiliarias	0,00	0,00
e) otros activos financieros	33.846,00	0,00
f) Activos no corrientes mantenidos para la venta	0,00	0,00
g) otros activos	0,00	0,00
	0,00	0,00
<b>8. Flujos de efectivo de las actividades de inversión</b>	<b>-20.018,16</b>	<b>-16.953,47</b>
<b>C) FLUJOS DE EFECTIVO DE LAS ACTIVIDADES DE FINANCIACIÓN</b>		
<b>9. Cobros y pagos por instrumentos de patrimonio.</b>	<b>53.864,19</b>	<b>16.953,47</b>
a) Emisión de instrumentos de patrimonio (+)	0,00	0,00
b) Amortización de instrumentos de patrimonio (-)	0,00	0,00
Disminuciones de capital	0,00	0,00
Otros instrumentos de patrimonio neto	0,00	0,00
Otras aportaciones de socios	0,00	0,00
Cambio en las reservas.	0,00	0,00
c) Adquisición de instrumentos de patrimonio propio (-)	0,00	0,00
d) Enajenación de instrumentos de patrimonio propio (+)	0,00	0,00
e) Subvenciones, donaciones y legados recibidos (+)	53.864,19	16.953,47
<b>10. Cobros y pagos por instrumentos de pasivo financiero</b>	<b>-156.623,29</b>	<b>-569.161,74</b>
a) Emisión	-156.623,29	-569.161,74
1. Obligaciones y valores similares(+)	0,00	0,00
2. Deudas con entidades de crédito(+)	0,00	0,00
3. Deudas con empresas del grupo y asociadas(+)	0,00	0,00



ESTADO DE FLUJOS DE EFECTIVO	EJERCICIO	EJERCICIO
	2.018	2.017
4. Otras deudas (+)	-156.623,29	-569.161,74
5. Cobros por instrumentos de pasivo financiero con características especiales	0,00	0,00
b) devoluciones y amortización de	0,00	0,00
1. Obligaciones y valores similares (-)	0,00	0,00
2. Deudas con entidades de crédito (-)	0,00	0,00
3. Deudas con empresas del grupo y asociadas (-)	0,00	0,00
4. Otras deudas (-)	0,00	0,00
5. Pagos por instrumentos de pasivo financiero con características especiales	0,00	0,00
<b>11. Pagos por dividendos y remuneraciones de otros instrumentos de patrimonio</b>	<b>0,00</b>	<b>0,00</b>
a) Dividendos (-)	0,00	0,00
b) Remuneración de otros instrumentos de patrimonio (-)	0,00	0,00
<b>12. Flujos de efectivo de las actividades de financiación</b>	<b>-102.759,10</b>	<b>-552.208,27</b>
D) Efecto de las variaciones de los tipos de cambio	0,00	0,00
<b>E). AUMENTO/DISMINUCIÓN NETA DEL EFECTIVO O EQUIVALENTES</b>	<b>425.685,26</b>	<b>226.362,02</b>
Efectivo o equivalentes al comienzo del ejercicio	830.097,20	603.735,18
Efectivo o equivalentes al final del ejercicio	1.255.782,46	830.097,20






W. Selt



## DILIGENCIA DE FIRMA

El anteriormente transcrito Libro de Inventario y Las Cuentas Anuales referidas al Ejercicio Anual cerrado a 31 de diciembre de 2018 de la Fundación Impulsa Castilla-La Mancha, formuladas en fecha 29 de marzo de 2019, consta de 42 HOJAS a doble cara, PAGINADAS de la 1 a la 84, excluida la carátula y la presente Diligencia de firma, que desglosadas de la siguiente forma

INVENTARIO:	Páginas	1	a	12.
BALANCE DE SITUACIÓN Y CUENTA DE PÉRDIDAS Y GANANCIAS:	Páginas	13	a	20.
MEMORIA:	Páginas	21	a	84.

Han sido aprobadas por todos los miembros del Patronato de la Fundación reunidos en sesión ordinaria celebrada el 4 de junio de 2019, y constan firmadas en todas sus páginas por el Presidente y Secretario del Patronato.

Para dar cumplimiento a lo previsto en los artículos 25.7 de la Ley 50/2002, de 26 de diciembre de Fundaciones, y 28.4 del Real Decreto 1337/2005, de 11 de noviembre, por el que se aprueba el Reglamento de Fundaciones de Competencia Estatal, los Patronos firman a continuación:

Don Rafael Perezagua Delgado.

Don Jesús Carrascosa Sariñana.

Doña Ana Isabel Fernández Samper.

Don Gregorio Jaime Rodríguez.

